



Stark organisk tillväxt

Tredje kvartalet 2007

- Nettoomsättningen ökade med 22% till 2 494 MSEK (2 045)
- Rörelseresultatet (EBIT) ökade med 25% till 424 MSEK (338), exklusive engångspost för 2006 ¹⁾
- Rörelsemarginalen (EBIT) ökade till 17% (16,5), exklusive engångspost för 2006 ¹⁾
- Resultat efter skatt ökade till 321 MSEK (251)
- Resultat per aktie, efter utspädning, uppgick till 4,08 SEK (3,20)

Januari - september 2007

- Nettoomsättningen ökade med 25% till 6 795 MSEK (5 457)
- Rörelseresultatet (EBIT) uppgick till 939 MSEK (653), en förbättring med 44%, exklusive engångspost för 2006 ¹⁾
- Rörelsemarginalen (EBIT) ökade till 13,8% (12,0), exklusive engångspost för 2006 ¹⁾
- Resultat efter skatt ökade till 654 MSEK (460)
- Resultat per aktie, efter utspädning, uppgick till 8,31 SEK (4,55)

¹⁾ Reavinst på fastighetsförsäljning om 25 MSEK



Vi förenklar byggandet

Lindab förenklar byggandet

Det här är Lindab

Lindab utvecklar, tillverkar, marknadsför och distribuerar produkter och systemlösningar i tunnplåt för förenklat byggande och bättre inomhusklimat.

Verksamheten bedrivs i två affärsområden, Ventilation och Profile, och produkterna kännetecknas av hög kvalitet, montagevänlighet, energi- och miljötänkande samt levereras med en hög servicegrad vilket sammantaget ger ett ökat kundvärde.

Koncernen omsatte 7 609 MSEK år 2006, är etablerad i 30 länder och har cirka 5 000 anställda.

Huvudmarknaden är kommersiellt byggande som svarar för 80 procent av försäljningen medan bostäder står för 20 procent av försäljningen. Under 2006 stod den nordiska marknaden för 42 procent,

tillväxtmarknaden Central- och Östeuropa för 28 procent, västra Europa för 24 procent och övriga marknader för 6 procent av den totala försäljningen.

Affärsområde Ventilation riktar sig mot ventilationsbranschen med komponenter och systemlösningar. Verksamheten drivs i de två divisionerna Air Duct Systems respektive Comfort.

Affärsområde Profile verkar mot byggsektorn med byggsystem och byggkomponenter. Verksamheten drivs i de två divisionerna Building Systems respektive Building Components.

Aktien är noterad på Stockholmsbörsens Nordiska lista, Large Cap, under kortnamnet LIAB. De största ägarna är Ratos, Sjötte AP-fonden och Livförsäkringsaktiebolaget Skandia.



Prefabricerade byggsystem



Byggkomponenter



Kanalsystem för ventilation



Produkter för bättre inomhusklimat

Byggsystem

Division Building Systems omfattar prefabricerade system för konstruktion av byggnader i stål. Dessa marknadsförs av associerade byggentreprenörer.

Byggkomponenter

Division Building Components omfattar väl utvecklade system av komponenter för takavvattning, beklädnad av tak och vägg samt för väggkonstruktioner.

Kanalsystem

Division Air Duct Systems omfattar kompletta kanalsystem för ventilation. Dessa ger ett optimalt flöde och god energieffektivitet.

Inneklimatprodukter

Division Comfort omfattar komponenter som bidrar till att fördela och behandla ventilationsluft för att skapa ett bättre inomhusklimat.

Tredje kvartalet och årets första nio månader

Omsättning och marknad

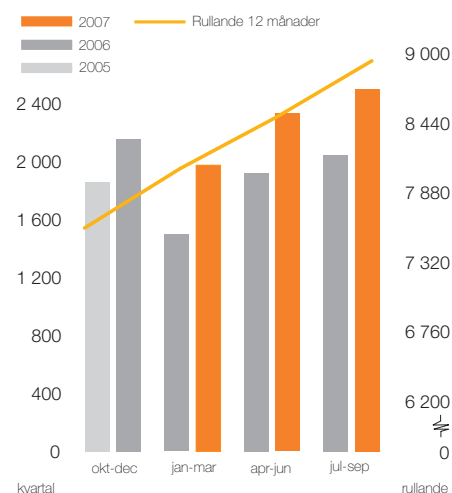
Omsättningen under tredje kvartalet uppgick till 2 494 MSEK, vilket är en ökning med 22 procent jämfört med motsvarande period föregående år. Omsättningsökningen för jämförbara enheter uppgick till 13 procent. Valutakursförändringar har varit marginella under perioden. Prishöjningar har bidragit till omsättningsökningen, dock mindre jämfört med första halvåret.

Försäljningen i Norden har under kvartalet vuxit med 12 procent. Omsättningsökningen i Central- och Östeuropa uppgick till 21 procent. Försäljningen i västra Europa fortsatte att utvecklas väl och omsättningen steg med 42 procent, exkluderat förvärven CCL i Storbritannien och Airbat i Frankrike var ökningen 7 procent.

Omsättningen för perioden januari-september uppgick till 6 795 MSEK, vilket är en ökning med 25 procent jämfört med motsvarande period föregående år. Omsättningsökningen för jämförbara enheter uppgick till 16 procent. Valutakursförändringar har marginellt påverkat omsättningen under året.

Lindabs huvudmarknad är kommersiellt byggande som svarar för 80 procent av försäljningen medan bostäder står för 20 procent av försäljningen. Denna försäljningsmix har medfört att efterfrågan varit fortsatt stark under kvartalet inom alla regioner. Den ungerska marknaden visar dock en fortsatt svag efterfrågan beroende på ekonomiska åtstramningar i landet.

Nettoomsättning, MSEK



Resultat

Rörelseresultatet (EBIT) för tredje kvartalet uppgick till 424 MSEK, vilket är en ökning med 17 procent jämfört med föregående års resultat på 363 MSEK. Under tredje kvartalet 2006 såldes fastigheter vilket gav en reavinst på 25 MSEK. Justeras resultatet för denna engångspost uppgår resultatökningen till 25 procent. Förklaringen till det förbättrade resultatet är en stark volymutveckling och förra årets företagsförvärv CCL Veloduct Ltd.

Rörelsemarginalen (EBIT) under perioden juli-september uppgick till 17,0 procent (16,5), exklusive engångspost.

Resultatet efter finansiella poster förbättrades till 390 MSEK (339). Resultatet efter skatt uppgick till 321 MSEK (251).

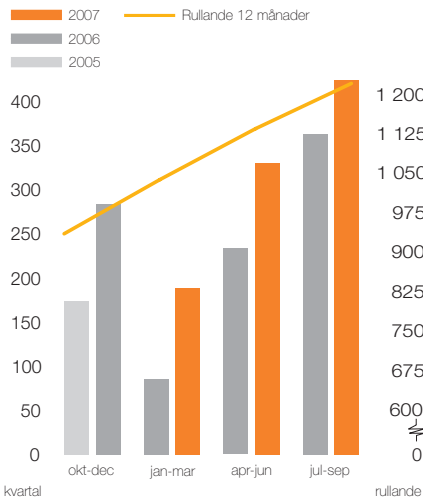
Resultat per aktie, efter utspädning, uppgick till 4,08 SEK (3,20).

Rörelseresultatet (EBIT) för perioden januari-september uppgick till 939 MSEK, vilket är en ökning med 44 procent jämfört med föregående års resultat på 653 MSEK, exklusive engångspost. Rörelsemarginalen (EBIT) för perioden januari-september uppgick till 13,8 procent (12,0), exklusive engångspost. Rullande tolv månadersresultat justerat för engångsposter uppgick efter tredje kvartalet till 1 221 MSEK motsvarande en marginal på 13,6 procent.

Resultatet efter finansiella poster för perioden januari-september förbättrades till 842 MSEK (611). Resultatet efter skatt uppgick till 654 MSEK (460).

Rörelseresultat, (EBIT) MSEK

Justerat för engångsposter



Resultat per aktie, efter utspädning, uppgick till 8,31 SEK (4,55), en ökning med 83 procent.

Investeringar

Kvartalets nettoinvesteringar inklusive förvärv och avyttringar uppgick till 37 MSEK. Föregående år såldes fastigheter i Sverige, vilket medförde deinvesteringar under tredje kvartalet med 43 MSEK.

För perioden januari-september uppgick nettoinvesteringarna, inklusive förvärv och avyttringar, till 107 MSEK (76), justerat för förvärv och avyttringar uppgick de till 100 MSEK (13). Investeringen i den nya produktionsanläggningen i Ryssland för Building Systems uppgick till 22 MSEK för perioden januari-september. Anläggningen beräknas vara färdigställd under fjärde kvartalet 2008.

De slutliga förvärvsanalyserna för CCL Veloduct Ltd. och Airbat S.A. (2006) upprätades under andra kvartalet. Det medförde en ökad köpeskilling om 5 MSEK för CCL och därmed en ökad goodwill och för Airbat en reducering av köpeskilling och goodwill med 2 MSEK. Vidare erlades en tilläggsköpeskilling för Lindab Butler Kft. med 4 MSEK.

Justeringarna för förvärven redovisas från förvärvstidpunkten, innebärande att jämförelsetalen per den 31 december 2006 har justerats med motsvarande belopp.

Kassaflöde

Kassaflödet för den löpande verksamheten uppgick till 264 MSEK för kvartalet jämfört med 243 MSEK föregående år. Ett högre rörelseresultat bidrog till det förbättrade kassaflödet samtidigt som skatteutbetalningarna varit betydligt större 2007 jämfört med 2006.

Rörelsekapitalet har stigit beroende på den ökade affärsvolymen. En rad aktiviteter har startats upp för att minska kapitalbindningen i lager, vilket kommer att få effekt under fjärde kvartalet.

Investeringsverksamheten uppgick till -37 MSEK (43) inga förvärv eller avyttringar har skett under perioden.

För perioden januari-september uppgick kassaflödet från den löpande verksamheten till 300 MSEK (512). Kassaflödet från investeringsverksamheten uppgick till -107 MSEK (-76), justerat för förvärv och avyttringar -100 MSEK (-13). Finansieringsverksamheten uppgick till -143 MSEK (-373). De enskilt största

posterna var utdelning till aktieägarna om 256 MSEK (-), nettouplåning om 113 MSEK (820), samt en inlösen av aktier föregående år med -1 196 MSEK.

Finansiell ställning

Nettoskulden uppgick per sista september 2007 till 2 679 MSEK (2 582).

Soliditeten uppgick per den sista september till 33 procent (29) och nettoskuldssättningsgraden till 1,01 (1,29).

Finansnettot under kvartalet uppgick till -34 MSEK (-24). För niomånadersperioden uppgick finansnettot till -97 MSEK (-67). Det försämrade finansnettot beror på högre skuldsättning och högre marknadsräntor.

Disponibla medel inklusive outnyttjade krediter uppgick till 1 064 MSEK (1 503).

Nya finansiella mål

Under kvartalet har en revidering skett av de finansiella målen. Mot bakgrund av koncernens utveckling samt gynnsamma marknadsförhållanden har följande mål beslutats för de kommande åren:

- Organisk tillväxt 6% (oförändrad)
- Rörelsemarginal (EBIT) 14% (ändrad från tidigare 12%)
- Nettoskuldssättningsgrad 1,0 - 1,4 ggr (oförändrad)
- Utdelningspolicy 40-50% av nettoresultatet (oförändrad)

Företagsförvärv

Vid månadsstiftet september/oktober tecknade Lindab ett avtal att förvärva det irländska ventilationsföretaget Aervent Holdings Ltd.. Affären innebär att Lindab etablerar sig på den irländska marknaden. Den preliminära köpeskillingen för Aervent (skuldfritt värde) var 68 MSEK. Övervärdet enligt preliminär förvärvsanalys uppgick till 47 MSEK. Analys pågår hur övervärdet skall fördelas på identifierade tillgångar och skulder. Bolaget har ett trettioalstal anställda med en omsättning på 110 MSEK. Rörelseresultatet (EBIT) proforma uppgår till 8 MSEK. Affären är inte föremål för godkännande av konkurrensmyndighet. Konsolidering av förvärvet sker fr o m 1 oktober. Positiva synergieffekter kommer att genereras.

Avskrivningar

Kvartalets totala avskrivningar var 51 MSEK (51) varav 2 MSEK (2) avsåg avskrivningar på koncernmässiga övervärden i immateriella tillgångar.

Avskrivningarna för perioden januari-september uppgick till 155 MSEK (155)

varav 7 MSEK (7) avsåg avskrivningar på koncernmässiga övervärden i immateriella tillgångar.

Skatt

Skattekostnaden för kvartalet uppgick till 69 MSEK (88). Skattesatsen uppgick till 18 procent (26). Förklaringen till den lägre skattesatsen är att underskottsavdrag med en skatteeffekt på 30 MSEK har aktiverats i den brittiska verksamheten. Detta mot bakgrund av den förbättrade lönsamheten och genomförda analyser. Skattekostnaden för perioden januari-september uppgick till 188 MSEK (151), vilket motsvarar en skattesats på 22 procent (25).

Väsentliga risker och osäkerhetsfaktorer

Lindab har i avgiven årsredovisning för verksamhetsåret 2006 (not 3 sid 57-60) redovisat de allmänna risker som föreligger eller kan anses föreligga i moderbolaget och koncernen. Under perioden har inte framkommit någon omständighet som föranleder ändrad bedömning av nämnda risker. Denna bedömning gäller även de tvister som angivits i nämnda not som pågående.

Ställda panter och ansvarsförbindelser

Under kvartalet har de aktier och företagsinteckningar som utgjort säkerhet för Lindab Internationals kreditavtal på 3 700 MSEK frisläppts. Det pantsatta värdet på aktierna uppgick till 4 208 MSEK och företagsinteckningarna till 308 MSEK. Kvarvarande ställda panter för andra krediter uppgår därefter till 128 MSEK.

Moderbolaget

Moderbolaget hade ingen omsättning under

kvartalet. Resultatet efter skatt för perioden uppgick till -20 MSEK (-14). För perioden januari-september var motsvarande siffror -51 MSEK (-31). Tillgångarna uppgick till 3 487 MSEK och eget kapital till 1 141 MSEK. Under perioden har utdelning till aktieägarna gjorts, vilket minskat det egna kapitalet med 256 MSEK.

Redovisningsprinciper

Koncernen tillämpar International Financial Reporting Standards (IFRS).

Denna delårsrapport har för koncernen upprättats i enlighet med IAS 34, Delårsrapportering. Koncernen har tillämpat samma redovisningsprinciper som under föregående år. Om ej annat anges i denna delårsrapport så avses koncernen. Siffror inom parentes anger utfall för motsvarande period föregående år.

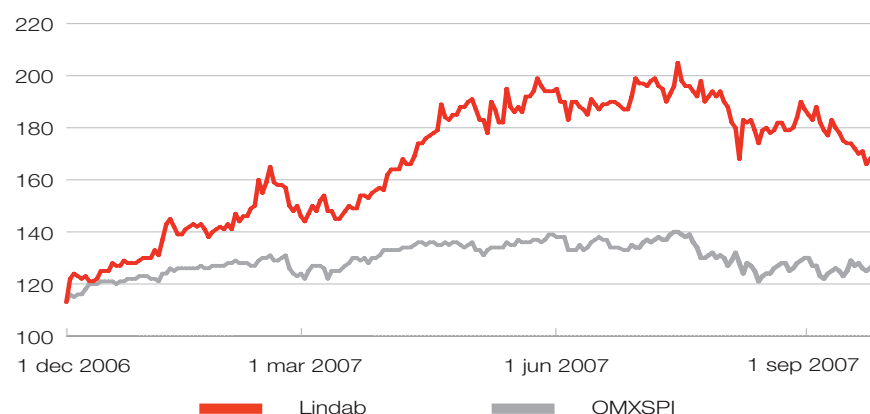
Årsstämma

Styrelsen har beslutat att årsstämman skall hållas den 7 maj 2008, Båstad. Kallelse till årsstämman kommer att utgå i vederbörlig ordning.

Lindab på börsen

Lindab är sedan den 1 december 2006 noterat på Stockholmsbörsen, under kortnamnet "LIAB". Sedan 1 juli har Lindabs aktie flyttats från "Mid Cap" till listan för Stora bolag, "Large Cap". Bolag med ett börsvärde överstigande 1 000 MEUR noteras på "Large Cap" listan. Börsvärdet på Lindab uppgick per 30 september till 13 853 MSEK. Utförsäljningskursen vid börsnoteringen uppgick till 110 SEK per aktie och betalkursen den 30 september var 176 SEK. Lindabaktien betalades under perioden januari-september, som högst i 205 SEK och som lägst i 125 SEK. Snittomsättningen av Lindab aktien har varit 208 000 aktier per dag under 2007.

Kursutveckling Lindabaktien

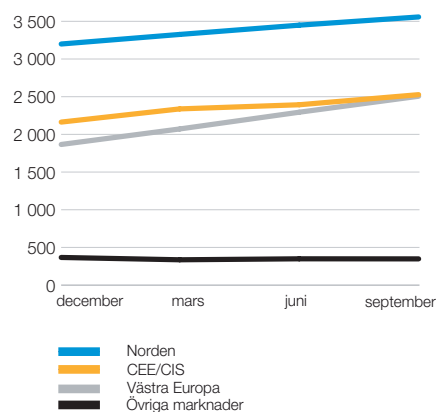


Lindabkoncernen

Nettoomsättning per marknad

MSEK	jul-sep 2007	jul-sep 2006	jan-sep 2007	jan-sep 2006	jan-dec 2006
Norden	925	824	2 661	2 322	3 222
Västra Europa	702	494	1 985	1 348	1 854
CEE/CIS	784	646	1 876	1 512	2 139
Övriga marknader	83	81	273	275	394
Totalt	2 494	2 045	6 795	5 457	7 609

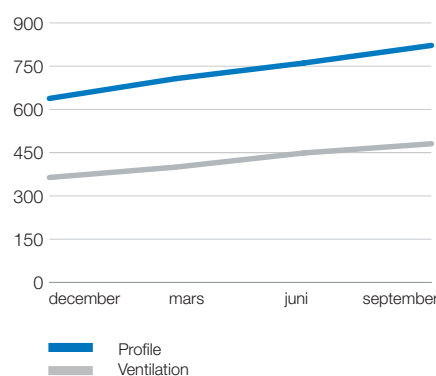
Nettoomsättning per marknad Rullande 12 månader, MSEK



Rörelseresultat per affärsområde (EBIT)

MSEK	jul-sep 2007	jul-sep 2006	jan-sep 2007	jan-sep 2006	jan-dec 2006
Ventilation	137	105	378	261	364
Profile	305	244	621	437	638
Övrig verksamhet	-18	-11	-60	-45	-69
Engångsposter	-	25	-	25	-39
Totalt	424	363	939	678	894

Rörelseresultat (EBIT) Rullande 12 månader, MSEK

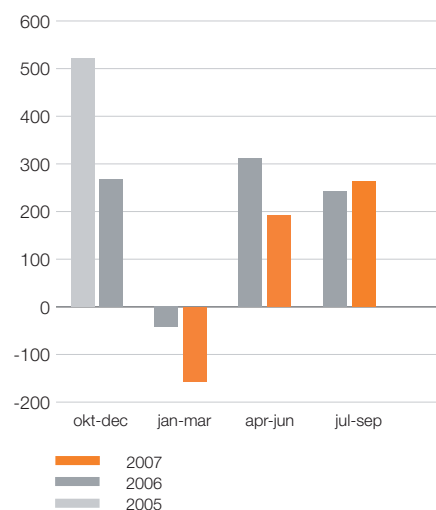


Nyckeltal

MSEK om inget annat anges	jan-sep 2007	jan-sep 2006	jan-dec 2006
Rörelseresultat, (EBITDA) ¹⁾	1 094	833	1 103
Rörelseresultat, (EBITA) ²⁾	946	685	903
Rörelseresultat, (EBIT) ³⁾	939	678	894
Rörelsemarginal (EBITA), % ⁴⁾	13,9	12,6	11,9
Rörelsemarginal (EBIT), % ⁵⁾	13,8	12,4	11,7
Genomsnittligt antal aktier, före utspädning	78 707 820	97 583 925	90 701 895
Genomsnittligt antal aktier, efter utspädning ⁶⁾	78 707 820	101 123 895	93 061 875
Antal aktier, före utspädning	78 707 820	75 167 850	78 707 820
Antal aktier, efter utspädning	78 707 820	78 707 820	78 707 820
Resultat per aktie, SEK före utspädning ⁷⁾	8,31	4,71	6,45
Resultat per aktie, SEK efter utspädning ⁸⁾	8,31	4,55	6,29
Kassaflöde från den löpande verksamheten	300	512	778
Nettoskuld ⁹⁾	2 679	2 582	2 602
Nettoskuldsättningsgrad, ggr ¹⁰⁾	1,01	1,29	1,19
Eget kapital	2 640	2 001	2 190
Eget kapital per aktie, SEK före utspädning ¹¹⁾	33,54	26,62	27,82
Eget kapital per aktie, SEK efter utspädning ¹²⁾	33,54	25,42	27,82
Soliditet, % ¹³⁾	33,0	29,0	30,9
Räntetäckningsgrad, ggr ¹⁴⁾	8,65	9,26	8,38
Avkastning på eget kapital, % ¹⁵⁾	36,96	27,94	26,81
Avkastning på sysselsatt kapital, % ¹⁶⁾	23,99	18,20	18,19
Avkastning på operativt kapital, % ¹⁷⁾	24,76	20,50	18,84
Antal anställda vid periodens slut	5 133	4 677	4 942

Definitioner 1-17, se sidan 14


Kassaflöde från den löpande verksamheten, MSEK



Vid beräkning av antal aktier har för föregående år beaktats den split om 15:1 som togs beslut om vid extra bolagsstämman den 13 oktober 2006.

Affärsområde Ventilation

- Omsättningen under kvartalet uppgick till 1 143 MSEK (874), en ökning med 31 procent, för jämförbara enheter med 11 procent
- Rörelseresultatet (EBIT) förbättrades med 30 procent och uppgick till 137 MSEK (105)
- Förvärv av Aervent Holdings Ltd. på den snabbt växande irländska marknaden



Omsättning och marknad

Omsättningen under tredje kvartalet steg med 31 procent till 1 143 MSEK (874). Justerat för genomförda förvärv steg omsättningen med 11 procent. Valutaeffekter har för perioden marginellt påverkat omsättningen.

Under årets första nio månader uppgick omsättningen till 3 363 MSEK (2 562), vilket är en ökning med 31 procent. Justerat för förvärv och valuta uppgick ökningen till 13 procent, valutaförändringar påverkade omsättningen negativt med 1 procentenhet.

Lanseringen av det nya kanalsystemet Lindab Safe Click har genomförts i Tyskland, Schweiz och Belgien med ett mycket positivt mottagande. Under fjärde kvartalet kommer lansering att ske i Norden och Baltikum.

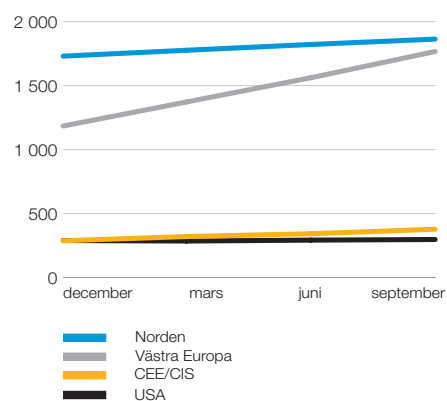
Förvärvet av Aervent Holdings Ltd., som konsolideras fr o m 1 oktober, innebär att Lindab etablerar sig på den snabbt växande irländska marknaden. Genom förvärvet blir Lindab den marknadsledande leverantören av ventilationsprodukter på Irland.

Resultat

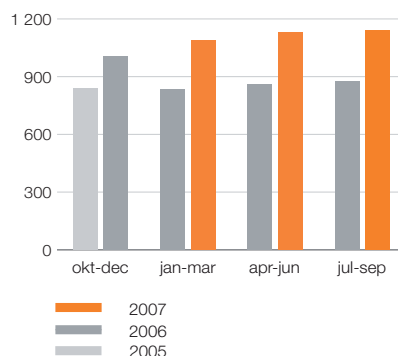
Rörelseresultatet (EBIT) för tredje kvartalet steg till 137 MSEK, vilket är en ökning med 30 procent jämfört med föregående år.

Förvärvet av CCL har positivt påverkat rörelseresultatet samtidigt har våra satsningar på Lindab Safe Click och fokus på kärnprodukterna orsakat omställningar i produktionen samt medfört högt kapacitetsutnyttjande med högre kostnader som följd.

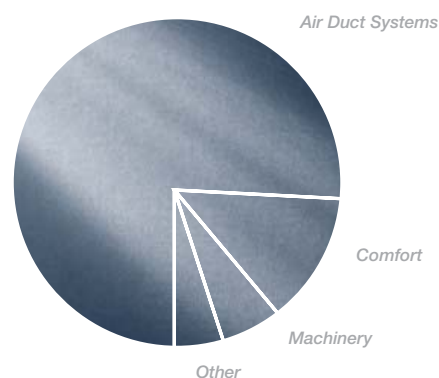
Nettoomsättning per marknad
Rullande 12 månader, MSEK



Nettoomsättning per kvartal, MSEK



Fördelning av nettoomsättning per produktområde



Nyckeltal Ventilation

	jul-sep 2007	jul-sep 2006	jan-sep 2007	jan-sep 2006	jan-dec 2006
Nettoomsättning, MSEK	1 143	874	3 363	2 562	3 568
Rörelseresultat (EBIT), MSEK	137	105	378	261	¹⁾ 364
Rörelsemarginal, %	12,0	12,0	11,2	10,2	10,2
Antal anställda			2 839	2 474	2 243

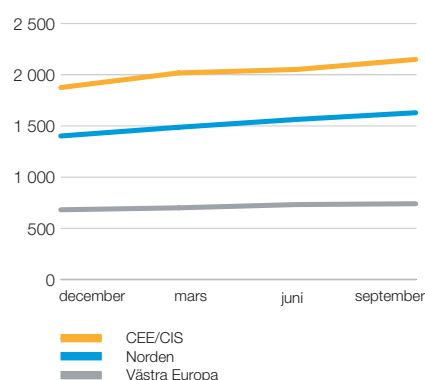
¹⁾ Exklusive omstruktureringkostnader på 41 MSEK.

Affärsområde Profile

- Omsättningen uppgick under kvartalet till 1 336 MSEK (1 157), en ökning med 15 procent, justerat för valutaeffekter en ökning med 14 procent
- Rörelseresultatet (EBIT) steg med 25 procent till 305 MSEK (244)
- Beslut om ny produktionsanläggning i Ukraina för Building Components
- Ny innovativ innerväggsregel presenterad till marknaden



Nettoomsättning per marknad
Rullande 12 månader, MSEK



Omsättning och marknad

Omsättningen steg med 15 procent till 1 336 MSEK för tredje kvartalet. Omsättningen påverkades positivt av valutaeffekter med 1 procentenhet. Båda divisionerna visade en god volymtillväxt. Omsättningen för niomånadersperioden ökade till 3 388 MSEK (2 840), en ökning med 19 procent. Valutaeffekter var marginella under perioden.

Under kvartalet erhöles den enskilt största ordern i Lindabs historia. Ordern är till Plodine i Kroatien och avser byggkomponenter till ett värde av 73 MSEK.

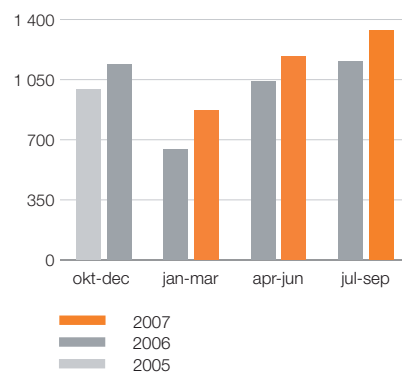
Under kvartalet presenterades en ny innerväggsregel med clickfunktion. Produkten kommer att lanseras på marknaden med start i Skandinavien under första kvartalet 2008. Marknadspotentialen bedöms vara betydande.

Styrelsen har fattat ett beslut om att investera i en ny produktionsanläggning i Kiev, Ukraina. Investeringen är inom Building Components och beräknas uppgå till 50 MSEK med planerad produktionsstart andra kvartalet 2009.

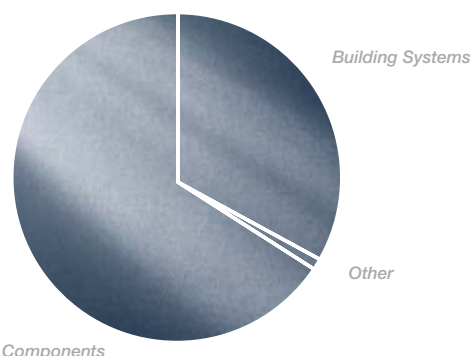
Resultat

Rörelseresultatet (EBIT) uppgick för perioden till 305 MSEK (244). Rörelsemarginalen förbättrades med 1,7 procentenheter till 22,8 procent. Kvartalet var mycket starkt för divisionen Building Systems, främst förklarad av en god volymutveckling.

Nettoomsättning per kvartal, MSEK



Fördelning av nettoomsättning per produktområde



Nyckeltal Profile

	jul-sep 2007	jul-sep 2006	jan-sep 2007	jan-sep 2006	jan-dec 2006
Nettoomsättning, MSEK	1 336	1 157	3 388	2 840	3 979
Rörelseresultat (EBIT), MSEK	305	244	621	437	638
Rörelsemarginal, %	22,8	21,1	18,3	15,4	16,0
Antal anställda			2 137	2 051	1 826

Resultaträkning


Koncern	jul-sep 2007	jul-sep 2006	jan-sep 2007	jan-sep 2006	jan-dec 2006
Belopp i MSEK					
Nettoomsättning	2 494	2 045	6 795	5 457	7 609
Kostnad för sålda varor	-1 688	-1 384	-4 688	-3 789	-5 251
Bruttoresultat	806	661	2 107	1 668	2 358
Övriga rörelseintäkter	20	41	56	52	77
Försäljningskostnader	-229	-194	-723	-608	-857
Administrationskostnader	-134	-114	-409	-363	-525
Forsknings- och utvecklingskostnader	-11	-10	-35	-32	-43
Övriga rörelsekostnader	-28	-21	-57	-39	-116
Rörelseresultat	424	363	939	678	894
Ränteintäkter	6	3	13	7	11
Räntekostnader	-38	-29	-109	-73	-107
Övriga finansiella intäkter och kostnader	-2	2	-1	-1	-1
Resultat efter finansiella poster	390	339	842	611	797
Skatt på periodens resultat	-69	-88	-188	-151	-212
Periodens resultat	321	251	654	460	585
Hänförligt till					
Moderbolagets aktieägare	321	251	654	460	585
Periodens resultat	321	251	654	460	585
Resultat per aktie före utspädning, SEK	4,08	3,34	8,31	4,71	6,45
Resultat per aktie efter utspädning, SEK	4,08	3,20	8,31	4,55	6,29
Genomsnittligt antal aktier, före utspädning	78 707 820	75 167 850	78 707 820	97 583 925	90 701 895
Genomsnittligt antal aktier, efter utspädning	78 707 820	78 707 820	78 707 820	101 123 895	93 061 875
Antal aktier, före utspädning	78 707 820	75 167 850	78 707 820	75 167 850	78 707 820
Antal aktier, efter utspädning	78 707 820	78 707 820	78 707 820	78 707 820	78 707 820

Vid beräkning av antal aktier har för föregående år beaktats den split om 15:1 som togs beslut om vid extra bolagsstämma den 13 oktober 2006.

Omsättning och tillväxt 2007

	jul-sep	jan-sep
Omsättning, MSEK	2 494	6 795
Förändring, MSEK	449	1 338
Förändring, %	22	25
Varav		
Volymer och pris, %	13	16
Förvärv/avyttringar, %	9	9
Valutaeffekter, %	0	0

Balansräkning



Koncern Belopp i MSEK	2007-09-30	2006-09-30	2006-12-31
Tillgångar			
Goodwill	2 639	2 385	2 621
Övriga immateriella anläggningstillgångar	60	66	74
Materiella anläggningstillgångar	1 372	1 388	1 391
Finansiella anläggningstillgångar	8	17	9
Finansiella anläggningstillgångar, räntebärande	6	17	6
Övriga långfristiga fordringar	359	347	306
Summa anläggningstillgångar	4 444	4 220	4 407
Varulager	1 465	1 000	1 083
Övriga fordringar	1 833	1 387	1 392
Övriga fordringar, räntebärande	10	-	1
Kassa och bank	251	301	199
Summa omsättningstillgångar	3 559	2 688	2 675
SUMMA TILLGÅNGAR	8 003	6 908	7 082
Eget kapital och skulder			
Eget kapital	2 640	2 001	2 190
Långfristiga skulder			
Räntebärande avsättningar	107	110	106
Räntebärande skulder	2 641	2 466	2 239
Icke räntebärande avsättningar	363	¹⁾ 353	357
Icke räntebärande skulder	7	8	8
Summa långfristiga skulder	3 118	2 937	2 710
Kortfristiga skulder			
Räntebärande skulder	198	324	463
Icke räntebärande avsättningar	62	¹⁾ 46	82
Icke räntebärande skulder	1 985	1 600	1 637
Summa kortfristiga skulder	2 245	1 970	2 182
SUMMA EGET KAPITAL OCH SKULDER	8 003	6 908	7 082

¹⁾ Jämfört med tidigare publicerade rapporter har omföring skett från långfristiga icke räntebärande avsättningar med 46 MSEK till kortfristiga icke räntebärande avsättningar.

Kassaflödesanalys

Koncern Belopp i MSEK	jul-sep 2007	jul-sep 2006	jan-sep 2007	jan-sep 2006	jan-dec 2006
Löpande verksamheten					
Rörelseresultat	424	363	939	678	894
Återläggning av avskrivningar	51	53	155	156	209
Avsättningar, ej kassapåverkande	-7	-5	-22	-2	54
Justering övriga ej kassapåverkande poster	13	-24	10	-25	-18
Summa	481	387	1 082	807	1 139
Erhållen ränta	7	8	13	8	10
Erlagd ränta	-35	-18	-101	-71	-125
Betald skatt	-123	0	-287	-67	-141
Kassaflöde från den löpande verksamheten före förändring av rörelsekapital	330	377	707	677	883
Förändring av rörelsekapital					
Varulager (ökning - /minskning +)	-153	-34	-373	-147	-170
Rörelsefordringar (ökning - /minskning +)	-58	-146	-370	-336	-154
Rörelseskulder (ökning + /minskning -)	145	46	336	318	220
Summa förändring av rörelsekapital	-66	-134	-407	-165	-104
Kassaflöde från den löpande verksamheten	264	243	300	512	778
Investeringsverksamheten					
Förvärv av koncernföretag	-	-	-7	-73	-384
Avyttringar av koncernföretag	-	-	-	10	10
Investeringar i immateriella anläggningstillgångar	-	-7	-4	-6	-15
Investeringar i materiella anläggningstillgångar	-42	-27	-115	-85	-131
Förändring i finansiella anläggningstillgångar	0	1	2	-7	12
Försäljning/utrangering av immateriella anläggningstillgångar	-	-	1	8	-
Försäljning/utrangering av materiella anläggningstillgångar	5	76	16	77	84
Kassaflöde från investeringsverksamheten	-37	43	-107	-76	-424
Finansieringsverksamheten					
Ökning+ /minskning - av upplåning	-267	-285	113	820	707
Utnyttjande av optioner	-	-	-	-	91
Inlösen av aktier	-	-	-	- 1 196	- 1 196
Nyemission	-	-	-	0	0
Utdelning	-	-	-256	-	-
Optionspremier	-	-	-	3	3
Kassaflöde från finansieringsverksamheten	-267	-285	-143	-373	-395
Periodens kassaflöde	-40	1	50	63	-41
Likvida medel vid periodens början	295	296	199	244	244
Kursdifferens likvida medel	-4	4	2	-6	-4
Likvida medel vid periodens slut	251	301	251	301	199

Eget Kapital

Förändringar i koncernens egna kapital

Koncern Belopp i MSEK	jul-sep 2007	jul-sep 2006	jan-sep 2007	jan-sep 2006	helår 2006
Ingående eget kapital	2 355	1 732	2 190	2 853	2 853
Erhållna optionspremier	-	-	-	3	3
Nyemission	-	-	-	0	0
Inlösen av aktier	-	-	-	-1 196	-1 196
Utnyttjande av optioner	-	-	-	-	91
Utdelning	-	-	-256	-	-
Omräkningsdifferens	-36	18	52	-119	-146
Periodens resultat	321	251	654	460	585
Utgående eget kapital	2 640	2 001	2 640	2 001	2 190

Utdelning till aktieägarna för verksamhetsåret 2006

Årsstämman den 25 april 2007 beslutade om utdelning till aktieägarna. Utdelningen uppgick till 3,25 SEK per aktie, maximalt 255 800 415 SEK återstoden 405 786 585 SEK överfördes i ny räkning.

Utestående aktier

Aktiekapitalet uppgick per den 30 september 2007 till 78 707 820 SEK fördelat på 78 707 820 aktier av endast serie A. Samtliga aktier har ett kvotvärde om 1,00 SEK.

Optioner

Inga utestående optioner finns.

Moderbolaget

Resultaträkning

Moderbolag Belopp i MSEK	jul-sep 2007	jul-sep 2006	jan-sep 2007	jan-sep 2006	jan-dec 2006
Övriga rörelseintäkter	-	-	¹⁾ 4	-	-
Administrationskostnader	-4	-1	-12	-1	-28
Övriga rörelsekostnader	0	-	-1	-	-
Rörelseresultat	-4	-1	-9	-1	-28
Koncernbidrag	-	-	-	-	425
Ränteintäkter, externa	0	0	0	0	0
Räntekostnader, externa	-8	-12	-28	-19	-29
Räntekostnader, interna	-15	-7	-34	-23	-33
Resultat efter finansiella poster	-27	-20	-71	-43	335
Skatt på periodens resultat	7	6	20	12	-94
Periodens resultat	-20	-14	-51	-31	241

¹⁾ Övriga intäkter avser återbetalning av kostnader avseende utköpet av Lindab AB från börsen 2001.

Förändringar i moderbolagets egna kapital

Moderbolag Belopp i MSEK	jul-sep 2007	jul-sep 2006	jan-sep 2007	jan-sep 2006	helår 2006
Ingående eget kapital	1 161	1 099	1 448	2 309	2 309
Erhållna optionspremier	-	-	-	3	3
Nyemission	-	-	-	0	0
Inlösen av aktier	-	-	-	-1 196	-1 196
Utnyttjande av optioner	-	-	-	-	91
Utdelning	-	-	-256	-	-
Periodens resultat	- 20	-14	-51	-31	241
Utgående eget kapital	1 141	1 085	1 141	1 085	1 448

Balansräkning

Moderbolag Belopp i MSEK	2007-09-30	2006-09-30	2006-12-31
Tillgångar			
Andelar i koncernföretag	3 467	3 467	3 467
Summa anläggningstillgångar	3 467	3 467	3 467
Övriga fordringar	20	16	14
Kassa och bank	0	0	0
Summa omsättningstillgångar	20	16	14
SUMMA TILLGÅNGAR	3 487	3 483	3 481
Eget kapital och skulder			
Eget kapital	1 141	1 085	1 448
Långfristiga skulder			
Räntebärande skulder	692	896	792
Skuld till koncernföretag	1 642	1 289	909
Summa långfristiga skulder	2 334	2 185	1 701
Kortfristiga skulder			
Räntebärande skulder	5	200	203
Icke räntebärande skulder	7	13	129
Summa kortfristiga skulder	12	213	332
SUMMA EGET KAPITAL OCH SKULDER	3 487	3 483	3 481

Delårsrapporten har avgivits den 25 oktober 2007 av bolagets verkställande direktör Kjell Åkesson efter bemyndigande av styrelsen.

Båstad den 25 oktober 2007



Kjell Åkesson
Verkställande direktör

Definitioner

- 1) Rörelseresultatet (EBITDA) utgörs av resultat före planerliga avskrivningar och före avskrivningar på koncernmässiga övervärden i immateriella tillgångar.
- 2) Rörelseresultatet (EBITA) utgörs av resultat efter planerliga avskrivningar, men före avskrivningar på koncernmässiga övervärden i immateriella tillgångar.
- 3) Rörelseresultatet (EBIT) utgörs av resultat före finansiella poster och skatt.
- 4) Rörelsemarginalen (EBITA) har beräknats som rörelseresultat (EBITA) i procent av nettoomsättningen under perioden.
- 5) Rörelsemarginalen (EBIT) har beräknats som rörelseresultat (EBIT) uttryckt i procent av försäljningen under perioden.
- 6) Beräkning av utspädningen från teckningsoptioner utgivna av bolaget fram till 14 november 2006 i enlighet med IAS 33.
- 7) Periodens resultat i förhållande till genomsnittligt antal utestående aktier före utspädning.
- 8) Periodens resultat i förhållande till genomsnittligt antal utestående aktier efter utspädning.
- 9) Nettoskulden utgörs av räntebärande skulder och tillgångar samt kassa och bank.
- 10) Nettoskuldssättningsgraden uttrycks som nettolåneskulden i förhållande till eget kapital.
- 11) Eget kapital i förhållande till antalet aktier före utspädning vid periodens slut.
- 12) Eget kapital i förhållande till antalet aktier efter utspädning vid periodens slut.
- 13) Soliditeten har beräknats som eget kapital i procent av summa tillgångar enligt balansräkningen.
- 14) Resultat efter finansnetto plus finansiella kostnader i förhållande till finansiella kostnader.
- 15) Periodens resultat, dvs. resultat efter skatt i procent av vägt genomsnittligt eget kapital exklusive minoritetsandelar.
- 16) Resultat efter finansnetto plus finansiella kostnader i procent av genomsnittligt sysselsatt kapital. Sysselsatt kapital utgörs av summa tillgångar minskade med icke räntebärande avsättningar och skulder.
- 17) Rörelseresultat (EBIT) i procent av genomsnittligt operativt kapital. Operativt kapital avser summan av nettoskuld och eget kapital.

Revisorernas granskningsrapport

Revisorsrapport över översiktlig granskning av delårsrapport

Till styrelsen i Lindab International AB (publ)
Org. 556606-5446

Vi har utfört en översiktlig granskning av bifogad delårsrapport för perioden 1 januari-30 september 2007. Det är styrelsen och verkställande direktören som har ansvaret för att upprätta och presentera denna delårsrapport i enlighet med årsredovisningslagen (1995:1554) och IAS 34. Vårt ansvar är att uttala en slutsats om denna delårsrapport grundad på vår översiktliga granskning.

Den översiktliga granskningens inriktning och omfattning

Vi har utfört vår granskning i enlighet med Standard för översiktlig granskning SÖG 2410, Översiktlig granskning av finansiell delårsinformation utförd av företagets valda revisorer, som är utgiven av FAR. En översiktlig granskning består av att göra förfrågningar, i första hand till personer som är ansvariga för finansiella frågor och redovisningsfrågor, att utföra analytisk granskning och att vidta andra översiktliga granskningsåtgärder. En översiktlig granskning har en annan inriktning och en betydligt mindre omfattning jämfört med den inriktning och omfattning som en revision enligt Revisionsstandard i Sverige RS och god revisions sed i övrigt har. De granskningsåtgärder som vidtas vid en översiktlig

granskning gör det inte möjligt för oss att skaffa oss en sådan säkerhet att vi blir medvetna om alla viktiga omständigheter som skulle kunna ha blivit identifierade om en revision utförs. Den uttalade slutsatsen grundad på en översiktlig granskning har därför inte den säkerhet som en uttalad slutsats grundad på revision har.

Slutsats

Grundat på vår översiktliga granskning har det inte kommit fram några omständigheter som ger oss anledning att anse att delårsrapporten, inte i allt väsentligt, är upprättad, för koncernens del, i enlighet med IAS 34 och årsredovisningslagen (1995:1554) samt, för Lindab International AB:s del, är upprättad i enlighet med årsredovisningslagen (1995:1554)

Båstad den 25 oktober 2007



Ingvar Ganestam
Auktoriserad revisor



Staffan Landén
Auktoriserad revisor

Datum för finansiell rapportering 2007/2008

Bokslutskommuniké	12 februari 2008
Årsredovisning	mars/april 2008
Årsstämma	7 maj 2008
Delårsrapport januari-mars, kvartal 1	7 maj 2008
Delårsrapport januari-juni, kvartal 2	17 juli 2008
Delårsrapport januari-september, kvartal 3	29 oktober 2008

Närmare upplysningar lämnas av:

Kjell Åkesson, CEO
Telefon 0431-850 00
e-mail kjell.akesson@lindab.com

Nils-Johan Andersson, CFO
Telefon 0431-850 00
e-mail nils-johan.andersson@lindab.com

För mer information se även www.lindab.com

Prenumerera på vår kundtidning (Lindab Direct), pressreleaser, årsredovisningar och delårsrapporter.

Informationen är sådan som Lindab International AB är skyldig att offentliggöra eller själv valt att offentliggöra enligt lagen om börs- och clearingverksamhet och/eller lagen om Handel med Finansiella Instrument. Informationen har lämnats till media för offentliggörande den 25 oktober 2007 kl. 07.30.

Lindab International AB
269 82 Båstad
Besöksadress: Järnvägsgatan 41, Grevie
Organisationsnummer 556606-5446
Telefon 0431 850 00
Telefax 0431 850 10
e-mail lindab@lindab.com
www.lindab.com

