



Delårsrapport januari - september 2006

- Börsnotering planeras under 2006
- Nettoomsättningen ökade med 25% till 5 457 MSEK (4 360)
- Rörelseresultatet (EBITA) ökade med 77% till 685 MSEK (386)
- Resultat efter skatt ökade till 460 MSEK (227)
- Resultat per aktie, efter utspädning, uppgick till 4,55 SEK (1,85)



Fortsatt positiv utveckling

Omsättning och marknad

Omsättningen under tredje kvartalet uppgick till 2 045 MSEK, vilket är en ökning med 21 procent jämfört med motsvarande period föregående år. Omsättningsökningen för jämförbara enheter uppgick till 10 procent, justerat för valutaförändringar var ökningen 8 procent för jämförbara enheter.

Marknaden för Lindabs produkter, som i huvudsak vänder sig till kommersiellt byggande, har under kvartalet generellt varit god i alla regioner för koncernen. Norden, som är den omsättningsmässigt största marknaden, har utvecklats positivt. Omsättningen i Central- och Östeuropa visade en mycket stark utveckling och växte med drygt 40 procent under kvartalet. Marknaden i västra Europa fortsatte att utvecklas positivt. Lindabs största marknad inom regionen, Tyskland, visade en förbättrad efterfrågan.

Omsättningen för perioden januari-september 2006 uppgick till 5 457 MSEK, vilket är en ökning med 25 procent jämfört med 2005. Justeras omsättningen för gjorda förvärv och avyttringar uppgick ökningen till 9 procent, valutaeffekter var marginella.

Resultat

Rörelseresultatet (EBITA) för tredje kvartalet uppgick till 365 MSEK, vilket är en kraftig förbättring jämfört med föregående års resultat på 236 MSEK. Under kvartalet har fastigheter sålts, vilket gav en reavinst på 25 MSEK.

Under motsvarande period föregående år såldes även fastigheter, vilket gav en reavinst på 50 MSEK. Härutöver reserverades för en omstruktureringskostnad på 40 MSEK inom affärsområde Ventilation. Justerat för dessa engångsposter uppgick kvartalets rörelseresultat till 340 MSEK jämfört med 226 MSEK föregående år, vilket motsvarar en förbättring med 50 procent. Justeras kvartalsresultatet för förvärvet av Astron är den underliggande resultatförbättringen 31 procent.

Rörelsemarginalen (EBITA) under perioden juli-september uppgick till 17,8 procent, en förbättring med 3,8 procentenheter jämfört med föregående år. Resultat efter finansiella poster förbättrades till 339 MSEK (217). Resultatet efter skatt uppgick till 251 MSEK (151).

Rörelseresultatet (EBITA) för perioden januari-september 2006 uppgick till 685 MSEK, en ökning med 77 procent jämfört med resultatet för 2005 på 386 MSEK. Justeras resultatet för ovannämnda engångsposter uppgick resultat till 660 MSEK jämfört med 376 MSEK under 2005. Rullande tolv månadersresultatet justerat för engångsposter uppgick till 834 MSEK. Rörelsemarginalen för niomånadersperioden uppgick till 12,6 procent (8,9). Resultatet efter finansiella poster uppgick till 611 MSEK (330), en förbättring på 85 procent jämfört med 2005. Resultatet efter skatt uppgick till 460 MSEK (227).

Investeringar

Kvartalets nettoinvestering uppgick till -43 MSEK (459). Under perioden avyttrades fastigheter för 75 MSEK. För niomånadersperioden uppgick nettoinvesteringen till 76 MSEK (520). Justerat för förvärv och avyttringar för kvartalet var nettoinvesteringen -43 MSEK (-111) och för niomånadersperioden var nettoinvesteringen 13 MSEK (-50). Bruttoinvesteringarna exklusive förvärv för perioden uppgick till 34 MSEK, vilket mestadels var expansionsinvesteringar (25). Bruttoinvesteringar för januari-september exklusive förvärv uppgick till 98 MSEK (93).

Kassaflöde

Kassaflödet från den löpande verksamheten uppgick under kvartalet till 243 MSEK jämfört med 320 MSEK föregående år, och för niomånadersperioden 512 MSEK (208). Det förbättrade kassaflödet för niomånadersperioden jämfört med motsvarande period 2005 förklaras främst av ett högre rörelseresultat. För niomånadersperioden påverkades netto-

kassaflödet negativt med 63 MSEK av förvärv och avyttringar. Försäljning av fastigheter påverkade kassaflödet positivt med 75 MSEK.

Finansiell ställning

Under första kvartalet tecknades ett nytt kreditavtal på totalt 3 700 MSEK, med en löptid på 7 år. Avtalet har ingåtts med två banker och innebär en förbättring av räntevillkoren jämfört med tidigare finansieringsavtal.

De nya krediterna användes delvis till att finansiera det inlösenförfarande av aktier som genomfördes i maj och vars belopp uppgick till 1 196 MSEK.

Soliditeten uppgick per den sista september till 29 procent (40) och nettoskuldssättningsgraden till 1,29 (0,79).

Nettoskulden uppgick per sista september 2006 till 2 582 MSEK (2 166). Under augusti såldes 9 fastigheter i Sverige till Brinova, samtidigt tecknades hyresavtal för samtliga fastigheter. Avyttringen gav en positiv kassa-effekt på 75 MSEK.

Finansnettot under kvartalet uppgick till -24 MSEK (-19). För niomånadersperioden uppgick finansnettot till -67 MSEK (-56). Högre nettoskuld är huvudförklaringen till det försämrade finansnettot.

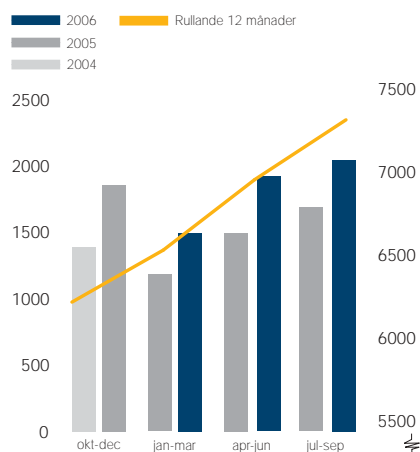
Börsnotering

Lindab och dess huvudägare har beslutat att förbereda en börsintroduktion av bolaget. Prospektutkast är inlämnat till Finansinspektionen. Stockholmsbörsens bolagskommitté har behandlat bolagets ansökan om notering. Börsintroduktionen beräknas ske före årets slut. Närmare information om tidsplan och villkor kommer att kommuniceras senare.

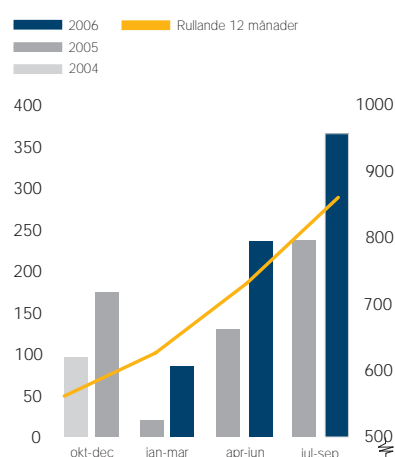
Företagsförvärv/ avyttringar

Per den 31 augusti tecknade Lindab ett avtal

Nettoomsättning, MSEK



Rörelseresultat, (EBITA) MSEK



att förvärva det brittiska ventilationsföretaget CCL Veloduct Ltd. Affären innebär att Storbritannien blir en av affärsområdena Ventilations viktigaste marknader. Priset för CCL Veloduct (skuldfritt värde) är 365 MSEK. Bolaget har 245 anställda med en omsättning under tolv månadersperioden som slutade juni 2006 på 520 MSEK. Rörelseresultatet (EBITA) pro forma uppgick under samma period till 43 MSEK. Godkännande av konkurrensmyndigheten har erhållits, tillträde skedde per den 6 november. Sammanslagningen av bolaget med Lindabs befintliga brittiska verksamhet förväntas innebära betydande synergieffekter.

Tidigare under året förvärvades en del av verksamheten i Gowco Texas, USA. Verksamheten omsatte cirka 4 MUSD under 2005 och antalet anställda uppgick till 22 personer. Lindab USA har tidigare i huvudsak varit representerad i östra och sydöstra USA. Genom detta förvärv får Lindab en plattform på den växande Texasmarknaden. Förvärvet medför endast marginella resultat effekter under 2006.

Under inledningen av februari avyttrades verksamheten i Scandab AB till Dantherm Filtration AB. Avyttringen var ytterligare ett steg i affärsområde Ventilations strategi att fokusera på kärnprodukterna. Avyttringen medförde marginella resultat effekter, nettoskulden påverkades positivt med cirka 10 MSEK. Scandab AB omsatte under 2005 cirka 60 MSEK.

Under perioden har förvärvsanalysen för förvärvet av Astron Buildings S.A. fastställts. Följande justeringar har gjorts: goodwill har minskat med 33 MSEK, icke räntebärande avsättningar har minskat med 14 MSEK och slutligen har icke räntebärande skulder minskat med 19 MSEK. Justeringarna redovisas från förvärvstidpunkten, innebärande att jäm-

förelsetalen per 2005-09-30 och 2005-12-31 har justerats med motsvarande belopp.

Avskrivningar

Kvartalets totala avskrivningar var 51 MSEK (50) varav 2 MSEK (-) avsåg avskrivningar på koncernmässiga övervärden i immateriella tillgångar.

För januari-september uppgick totala avskrivningar till 155 MSEK (144) varav 7 MSEK (-) avsåg avskrivningar på koncernmässiga övervärden i immateriella tillgångar.

Skatt

Skattekostnaden för perioden uppgick till 88 MSEK (66) och för perioden januari-september till 151 MSEK (102). Skattesatsen för kvartalet uppgick till 26 procent (30) och för niomånadersperioden till 25 procent (31). Skattesatsen har sedan helåret 2005 sjunkit från 27 procent till 25 procent. En av förklaringarna är att förvärvet av Astron har medfört att koncernens genomsnittsskatt har sjunkit. Härutöver har vinster genererats i länder med lägre skattesatser än Sverige.

Ställda panter och ansvarsförbindelser

Det föreligger inga förändringar i ställda panter och ansvarsförbindelser under perioden.

Andra väsentliga händelser 2006

Inlösen av aktier genomförd

Den 16 februari 2006 beslutade extra bolagsstämma i Lindab International AB att dels genomföra en split om 8:1 och dels att genomföra ett inlösenerbjudande med rätt för aktieägarna i Lindab International AB att lösa in aktier i bolaget mot kontant likvid om 400 kronor per aktie. Erbjudandet baserades på företagets starka resultatutveckling, kassaflöde och balansräkning. Genom inlösen av aktier effektiviserar koncernens kapitalstruktur samtidigt som värdet för aktieägarna ökar. Vid ovannämnda bolagsstämma beslutades även om en riktad nyemission av inlösenbara aktier till Ratios AB om 373 601,25 SEK. Dessa aktier har därefter inlösts.

Under anmälningsperioden anmäldes totalt 2 988 810 aktier i Lindab för inlösen motsvarande ett värde av 1 195 524 SEK. Anslutningen i inlösenerbjudandet översteg 99 procent. Utbetalningen till aktieägarna skedde i början av maj månad.

Väsentliga händelser efter balansdagen

Extra bolagsstämma 13 oktober

Styrelsen beslöt att ändra bolagsordningen enligt följande:

Lägsta och högsta tillåtna antal aktier ändras, liksom aktiekapitalets gränser. Vidare tas bolagets möjlighet att emittera aktier av serie B bort så att bolaget endast har ett aktieslag.

Aktieägare skall anmäla deltagande i bolagsstämma senast den dag som anges i kallelsen. Hembudet tas bort.

Styrelsen beslöt att genom fondemission öka aktiekapitalet från 626 398,75 SEK till 75 167 850 genom att 74 541 451,25 SEK, överförs från fritt eget kapital till aktiekapital. Ökningen av aktiekapitalet sker utan att nya aktier emitteras. Vidare beslutades om en split 15:1 vilket tillsammans med ovan nämnda fondemission medför att varje akties kvotvärde ändras från 0,125 SEK till ett kvotvärde på 1 SEK.

Vidare beslöts att styrelsen skall bestå av sex ledamöter utan suppleanter. Till ny styrelseledamot valdes Annette Sadolin.

Beslut togs även om att ändra styrelsearvo-

det. Arvode till styrelseledamöterna skall årligen utgå med totalt 1 540 000 SEK fördelat på 500 000 SEK till styrelsens ordförande, 250 000 SEK till envar av styrelsens valda ledamöter med undantag av verkställande direktören Kjell Åkesson samt 20 000 SEK till envar av arbetstagarrepresentanterna.

Bolagsstämman beslöt vidare att bolaget skall ha en valberedning bestående av en representant för envar av de två till röstetalet största aktieägarna, jämte styrelseordföranden.

Moderbolaget

Moderbolaget hade ingen omsättning under niomånadersperioden. Resultatet efter skatt för perioden var -14 MSEK (-7) och för 9 månader -31 MSEK (-22).

Redovisningsprinciper

Koncernen tillämpar från den 1 januari 2005 International Financial Reporting Standards (IFRS).

Denna delårsrapport har för koncernen upprättats i enlighet med IAS 34, Delårsrapportering, vilket är i enlighet med de krav som ställs i Redovisningsrådets rekommendation RR 31, Delårsrapporter för koncerner. De redovisningsprinciper som tillämpats i denna delårsrapport är de som beskrivs i årsredovisningen för 2005 under avsnittet Noter till koncernredovisningen samt not 29. Moderbolaget tillämpar RR 32 Redovisning för juridiska personer, vilket i huvudsak innebär att IFRS skall tillämpas, med vissa undantag.

Om ej annat anges i denna delårsrapport så avses koncernen. Siffror inom parentes anger utfall för motsvarande period föregående år.

Datum för finansiell rapportering 2006/2007

Bokslutskommuniké januari-december, kvartal 4	14 februari 2007
Delårsrapport januari-mars, kvartal 1	25 april 2007
Delårsrapport januari-juni, kvartal 2	17 juli 2007
Delårsrapport januari-september, kvartal 3	25 oktober 2007

Båstad den 7 november 2006

Styrelsen för Lindab International AB (publ)

Förenklat byggande



Högprofil



Kanalsystem



Lätbyggnadsteknik

Lindab utvecklar, tillverkar, marknadsför och distribuerar produkter och systemlösningar i tunnplåt och prefabricerade stålbyggnader för förenklat byggande och bättre inomhusklimat.

Verksamheten bedrivs i två affärsområden, Ventilation och Profile, produkterna kännetecknas av hög kvalitet, montagevänlighet, energi- och miljötänkande, samt levereras

med en hög servicegrad, vilket sammantaget ger ett ökat kundvärde

Lindabkoncernen

Nettoomsättning per marknad, MSEK

	jul-sep 2006	jul-sep 2005	jan-sep 2006	jan-sep 2005	jan-dec 2005
Norden	827	748	2 320	2 157	2 945
Västra Europa	486	398	1 338	1 043	1 497
Central- och Östeuropa	638	448	1 484	907	1 432
USA	70	70	221	209	277
Övriga marknader	24	21	94	44	63
Totalt	2 045	1 685	5 457	4 360	6 214

Rörelseresultat per affärsområde (EBITA), MSEK

	jul-sep 2006	jul-sep 2005	jan-sep 2006	jan-sep 2005	jan-dec 2005
Ventilation	105	85	261	159	223
Profile	246	141	444	231	356
Övrig verksamhet	-11	0	-45	-14	-26
Engångsposter	25	10	25	10	7
Totalt	365	236	685	386	560

Nyckeltal

	jan-sep 2006	jan-sep 2005	jan-dec 2005
Rörelseresultat, (EBITDA), MSEK ¹⁾	833	530	751
Rörelseresultat, (EBITA), MSEK ²⁾	685	386	560
Rörelseresultat, (EBIT), MSEK ³⁾	678	386	557
Rörelsemarginal (EBITA), % ⁴⁾	12,6	8,9	9,0
Rörelsemarginal (EBIT), % ⁵⁾	12,4	8,9	9,0
Genomsnittligt antal aktier, före utspädning *	97 583 925	120 000 000	120 000 000
Genomsnittligt antal aktier, efter utspädning ⁶⁾ *	101 123 895	122 940 000	122 940 000
Antal aktier, före utspädning *	75 167 850	120 000 000	120 000 000
Antal aktier, efter utspädning *	78 707 820	122 940 000	122 940 000
Resultat per aktie, SEK före utspädning ⁷⁾ *	4,71	1,89	2,93
Resultat per aktie, SEK efter utspädning ⁸⁾ *	4,55	1,85	2,86
Kassaflöde från den löpande verksamheten, MSEK	512	208	730
Nettoskuld, MSEK ⁹⁾	2 582	2 166	1 846
Nettoskuldssättningsgrad, ggr ¹⁰⁾	1,29	0,79	0,65
Eget kapital per aktie, SEK före utspädning ¹¹⁾ *	26,62	22,77	23,77
Eget kapital per aktie, SEK efter utspädning ¹²⁾ *	25,42	22,22	23,21
Soliditet, % ¹³⁾	29,0	40,4	43,4
Räntetäckningsgrad, ggr ¹⁴⁾	9,26	6,24	6,44
Avkastning på eget kapital, % ¹⁵⁾	27,94	11,88	13,45
Avkastning på sysselsatt kapital, % ¹⁶⁾	18,20	10,95	12,02
Avkastning på operativt kapital, % ¹⁷⁾	20,50	11,28	12,54
Antal anställda vid periodens slut	4 240	4 120	4 055

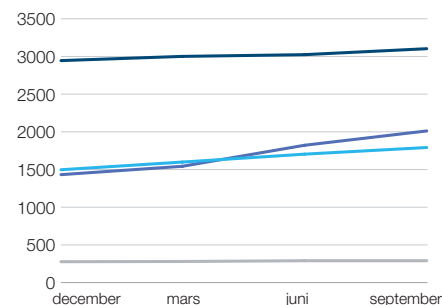
Definitioner

- Rörelseresultatet (EBITDA) utgörs av resultat före planerliga avskrivningar inkl. avskrivningar på koncernmässiga övervärden i immateriella tillgångar.
- Rörelseresultatet (EBITA) utgörs av resultat efter planerliga avskrivningar exkl. avskrivningar på koncernmässiga övervärden i immateriella tillgångar.
- Rörelseresultatet (EBIT) utgörs av resultat före finansiella poster och skatt.
- Rörelsemarginalen (EBITA) har beräknats som rörelseresultat uttryckt i procent av försäljningen under perioden.
- Rörelsemarginalen (EBIT) har beräknats som rörelseresultat uttryckt i procent av försäljningen under perioden.
- Beräkning av utspädningen från teckningsoptioner utgivna av bolaget fram till 30 september 2006 i enlighet med IAS 33
- Nettovinsten i förhållande till genomsnittligt antal utestående aktier före utspädning.
- Nettovinsten i förhållande till genomsnittligt antal utestående aktier efter utspädning.
- Nettoskulden utgörs av skillnaden mellan räntebärande skulder och tillgångar.
- Nettoskuldssättningsgraden uttrycks som nettoläneskulden i förhållande till eget kapital.
- Eget kapital i förhållande till antalet aktier före utspädning vid periodens slut.
- Eget kapital i förhållande till antalet aktier efter utspädning vid periodens slut.
- Soliditeten har beräknats som eget kapital i procent av summa tillgångar enligt balansräkningen.
- Resultat efter finansnetto plus finansiella kostnader i förhållande till finansiella kostnader.
- Nettoresultat, avser resultat efter skatt i procent av genomsnittligt eget kapital exklusive minoritetsandelar.
- Resultat efter finansnetto plus finansiella kostnader i procent av genomsnittligt sysselsatt kapital. Sysselsatt kapital avser balansomslutningen minskad med icke räntebärande skulder inklusive uppskjutna skatteskulder.
- Rörelseresultat (EBIT) i procent av genomsnittligt operativt kapital. Operativt kapital avser summan av nettoskuld och eget kapital.

* Vid beräkning av antal aktier har beaktats den split om 15:1 som togs beslut om på extra bolagsstämma den 13 oktober.

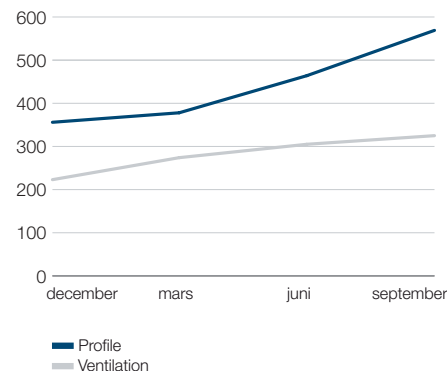
Nettoomsättning per marknad

Rullande 12 månader, MSEK



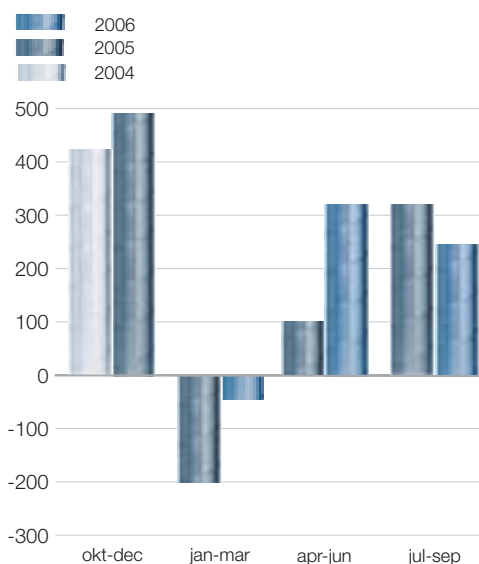
Rörelseresultat (EBITA)

Rullande 12 månader, MSEK



Kassaflöde från den löpande verksamheten, MSEK

Rullande 12 månader, MSEK



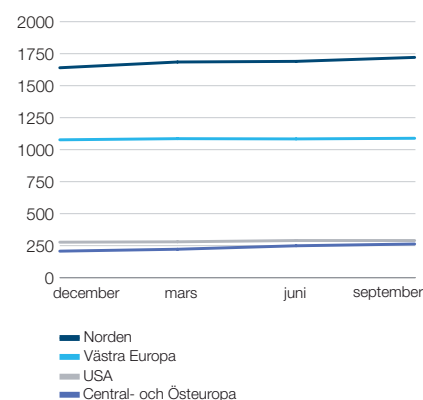
Affärsområde Ventilation

- Omsättningen under kvartalet uppgick till 874 MSEK, vilket var en ökning med 10 procent för jämförbara enheter
- Rörelseresultatet (EBITA) förbättrades och uppgick till 105 MSEK (85)
- Lönsam tillväxt inom kärnprodukterna cirkulära kanalsystem



Butikskoncept

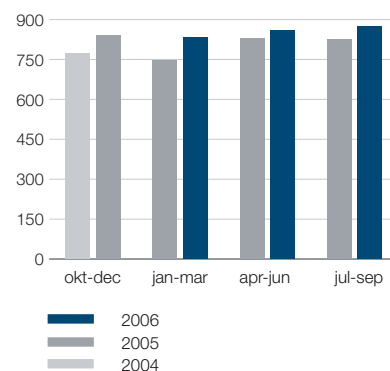
Nettoomsättning per marknad
Rullande 12 månader, MSEK



Omsättning och marknad

Omsättningen under tredje kvartalet steg med 6 procent till 874 MSEK (825). Justeras omsättningen för avyttringarna av Inatherm B.V. och verksamheten i Scandab AB samt förvärvet av Gowco steg omsättningen med 10 procent. Valutaeffekter har för perioden minskat omsättningen med 2 procentenheter. Under årets första nio månader uppgick omsättningen till 2 562 MSEK (2 405), vilket är en ökning med 7 procent. Justerat för avyttringar och förvärv var ökningen 10 procent, varav valutaeffekter ökade omsättningen med 1 procentenhet. Utvecklingen har varit fortsatt god under tredje kvartalet. Norden visar en tvåsiffrig tillväxttakt. Central- och Östeuropa växer med över 20 procent under tredje kvartalet.

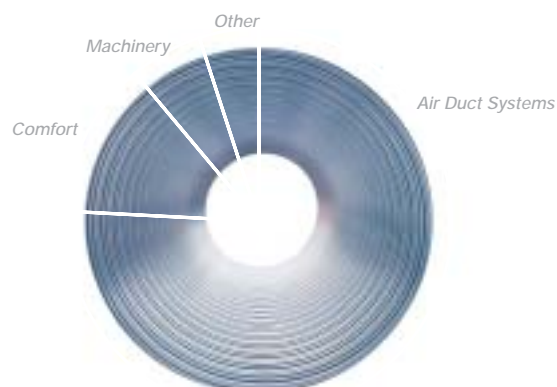
Nettoomsättning per kvartal, MSEK



Resultat

Rörelseresultatet (EBITA) för tredje kvartalet steg till 105 MSEK, vilket är en ökning med 24 procent jämfört med föregående år. För årets första nio månader var ökningen 64 procent, 261 MSEK (159). Den positiva försäljningsutvecklingen av kärnprodukter inom cirkulära kanalsystem har medfört god volymutveckling och ett bra kapacitetsutnyttjande i produktionsanläggningarna. Kostnadsreduceringsprogrammet som initierades under 2005 följer plan och är en bidragande orsak till resultatförbättringen.

Fördelning av nettoomsättning per produktområde



Nyckeltal Ventilation

	jul-sep 2006	jul-sep 2005	jan-sep 2006	jan-sep 2005	jan-dec 2005
Nettoomsättning, MSEK	874	825	2 562	2 405	3 241
Rörelseresultat (EBITA), MSEK	105	*85	261	*159	223
Rörelsemarginal, %	12,0	10,3	10,2	6,6	6,9
Antal anställda			2 194	2 188	2 120

* Exklusive omstrukturingskostnader på 40 MSEK.

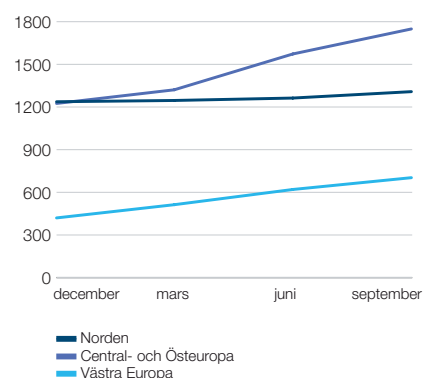
Affärsområde Profile

- Omsättningen uppgick under kvartalet till 1 157 MSEK, en ökning med 36 procent, för jämförbara enheter med 12 procent
- Rörelseresultatet (EBITA) steg till 246 MSEK (141)
- Mycket positiv utveckling för Lindab Building Systems



Construline

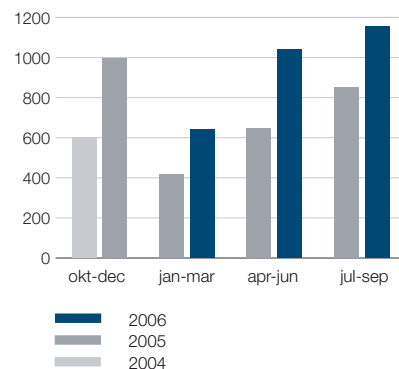
Nettoomsättning per marknad
Rullande 12 månader, MSEK



Omsättning och marknad

Omsättningen steg med 36 procent till 1 157 MSEK för tredje kvartalet. Omsättningsökningen justerat för förvärvet av Astron uppgick till 12 procent. Omsättningen påverkades negativt av valutaeffekter med 2 procentenheter. Omsättningen för niomånadersperioden ökade till 2 840 MSEK (1 913), vilket är en ökning med 48 procent. Justerat för förvärv var ökningen 6 procent. Efterfrågan har fortsatt att förstärkas, alla regioner visar en positiv utveckling.

Nettoomsättning per kvartal,
MSEK



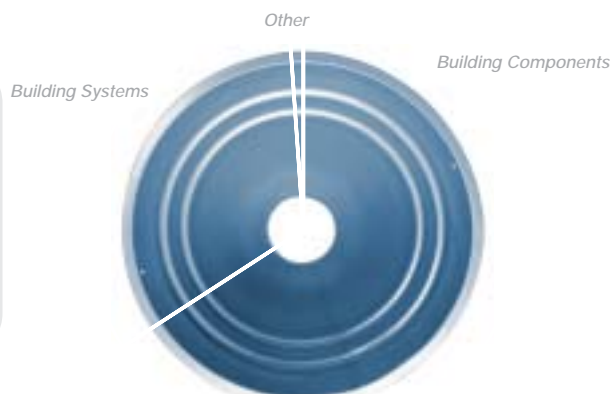
Resultat

Rörelseresultatet (EBITA) uppgick för perioden till 246 MSEK (141). Resultatförbättringen förklaras främst av en mycket positiv utveckling inom Building Systems. Rörelseresultatet för perioden januari-september uppgick till 444 MSEK (231), vilket är en ökning med cirka 92 procent jämfört med föregående år.

Nyckeltal Profile

	jul-sep 2006	jul-sep 2005	jan-sep 2006	jan-sep 2005	jan-dec 2005
Nettoomsättning, MSEK	1 157	849	2 840	1 913	2 905
Rörelseresultat (EBITA), MSEK	246	141	444	231	356
Rörelsemarginal, %	21,3	16,6	15,6	12,1	12,3
Antal anställda	-	-	1 933	1 824	1 821

Fördelning av nettoomsättning
per produktområde



Resultaträkning

Koncern Belopp i MSEK	jul-sep 2006	jul-sep 2005	jan-sep 2006	jan-sep 2005	jan-dec 2005
Nettoomsättning	2 045	1 685	5 457	4 360	6 214
Kostnad för sålda varor	-1 384	-1 176	-3 789	-3 116	-4 440
Bruttoresultat	661	509	1 668	1 244	1 774
Övriga rörelseintäkter	41	66	52	80	92
Försäljningskostnader	-194	-169	-608	-531	-749
Administrationskostnader	-114	-106	-363	-323	-484
Forsknings- och utvecklingskostnader	-10	-15	-32	-34	-40
Övriga rörelsekostnader	-21	-49	-39	-50	-36
Rörelseresultat	363	236	678	386	557
Ränteintäkter	3	2	7	6	8
Räntekostnader	-29	-21	-73	-63	-83
Övriga finansiella intäkter och kostnader	2	-	-1	1	2
Resultat efter finansiella poster	339	217	611	330	484
Skatt på periodens resultat	-88	-66	-151	-102	-133
Periodens resultat	251	151	460	228	351
Hänförligt till					
Moderbolagets aktieägare	251	151	460	227	351
Minoritetsintresse	-	0	-	1	-
Periodens resultat	251	151	460	228	351
Resultat per aktie före utspädning, SEK *	3,34	1,26	4,71	1,89	2,93
Resultat per aktie efter utspädning, SEK *	3,20	1,23	4,55	1,85	2,86
Genomsnittligt antal aktier, före utspädning *	75 167 850	120 000 000	97 583 925	120 000 000	120 000 000
Genomsnittligt antal aktier, efter utspädning *	78 707 820	122 940 000	101 123 895	122 940 000	122 940 000
Antal aktier, före utspädning *	75 167 850	120 000 000	75 167 850	120 000 000	120 000 000
Antal aktier, efter utspädning *	78 707 820	122 940 000	78 707 820	122 940 000	122 940 000

* Vid beräkning av antal aktier har beaktats den split om 15:1 som togs beslut om på extra bolagsstämma den 13 oktober.

Omsättning och tillväxt 2006

	jan-sep	jul-sep
Omsättning, MSEK	5 457	2 045
Förändring, MSEK	1 097	360
Förändring, %	25	21
Varav		
Volym och pris, %	9	10
Förvärv/avyttring, %	16	13
Valutaeffekter, %	0	-2

I rörelseresultatet (EBIT) ingår avskrivningar på koncernmässiga övervärden i immateriella tillgångar på 2 MSEK (-) för tredje kvartalet och för 9 månader 2006 med 7 MSEK (-).

Balansräkning



Koncern Belopp i MSEK	2006-09-30	2005-09-30	2005-12-31
Tillgångar			
Goodwill	2 385	2 386	2 398
Övriga immateriella anläggningstillgångar	66	37	81
Materiella anläggningstillgångar	1 388	1 462	1 527
Finansiella anläggningstillgångar	17	28	9
Finansiella anläggningstillgångar, räntebärande	17	55	54
Övriga långfristiga fordringar	347	285	315
Summa anläggningstillgångar	4 220	4 253	4 384
Varulager	1 000	976	875
Övriga fordringar	1 387	1 344	1 070
Övriga fordringar, räntebärande	-	4	-
Kassa och bank	301	188	244
Summa omsättningstillgångar	2 688	2 512	2 189
Summa tillgångar	6 908	6 765	6 573
Eget kapital och skulder			
Eget kapital	2 001	2 732	2 853
Räntebärande avsättningar	110	129	153
Icke räntebärande avsättningar	399	¹⁾ 243	¹⁾ 367
Långfristiga skulder			
Räntebärande skulder	2 466	²⁾ 1 931	²⁾ 1 666
Icke räntebärande skulder	8	4	8
Kortfristiga skulder			
Räntebärande skulder	324	353	325
Icke räntebärande skulder	1 600	1 373	1 201
Summa eget kapital och skulder	6 908	6 765	6 573

1) Omföring har skett av kortfristiga icke räntebärande skulder till icke räntebärande avsättningar med 70 MSEK för september 2005 och med 78 MSEK för helåret 2005, jämfört med tidigare publicerade rapporter.

2) Även omföring från långfristiga räntebärande skulder till icke räntebärande med 4 MSEK per september 2005 och med 8 MSEK för helåret 2005 är gjord.

Kassaflödesanalys

Koncern MSEK	jul-sep 2006	jul-sep 2005	jan-sep 2006	jan-sep 2005	jan-dec 2005
Löpande verksamheten					
Rörelseresultat	363	236	678	386	557
Återläggning av avskrivningar	53	50	156	144	194
Avsättningar, ej kassapåverkande	-5	2	-2	5	-5
Justering övriga ej kassapåverkande poster	-24	5	-25	5	36
Summa	387	293	807	540	782
Erhållen ränta	8	1	8	6	13
Erlagd ränta	-18	-20	-71	-62	-82
Betald skatt	0	-66	-67	-102	-126
Kassaflöde från löpande verksamheten före förändring av rörelsekapital	377	208	677	382	587
Förändring av rörelsekapital					
Varulager (ökning - /minskning +)	-34	-15	-147	48	282
Rörelsefordringar (ökning - /minskning +)	-146	-380	-336	-739	-75
Rörelseskulder (ökning + /minskning -)	46	507	318	517	-64
<i>Summa förändring av rörelsekapital</i>	<i>-134</i>	<i>112</i>	<i>-165</i>	<i>-174</i>	<i>142</i>
Kassaflöde från den löpande verksamheten	243	320	512	208	730
Investeringsverksamheten					
Förvärv av koncernföretag	-	-570	-73	-570	-673
Avyttringar av koncernföretag	-	-	10	-	16
Investeringar i immateriella anläggningstillgångar	-7	0	-6	-2	-15
Investeringar i materiella anläggningstillgångar	-27	-25	-85	-90	-203
Förändring i finansiella anläggningstillgångar	1	3	-7	-1	-8
Försäljning/utrangering av immateriella anläggningstillgångar	-	-	8	-	6
Försäljning/utrangering av materiella anläggningstillgångar	76	133	77	143	210
Kassaflöde från investeringsverksamheten	43	-459	-76	-520	-667
Finansieringsverksamheten					
Upptagna lån	69	210	3 326	384	295
Amortering av skuld	-354	-	-2 506	-	-234
Inlösen av aktier	0	-	-1 196	-	-
Nyemission	0	-	0	-	-
Optionspremier	0	-	3	-	0
Förändring minoritetsintresse	0	-	0	-	-3
Kassaflöde från finansieringsverksamheten	-285	210	-373	384	58
Periodens kassaflöde	1	71	63	72	121
Likvida medel vid periodens början	296	118	244	116	116
Kursdifferens likvida medel	4	-1	-6	0	7
Likvida medel vid periodens slut	301	188	301	188	244

Eget kapital

Förändringar i koncernens egna kapital

MSEK	9 mån, 2006			9 mån, 2005			Helår 2005		
	Hänförligt till		TOTALT	Hänförligt till		TOTALT	Hänförligt till		TOTALT
	moderbolagets aktieägare	Hänförligt till minoriteten		moderbolagets aktieägare	Hänförligt till minoriteten		moderbolagets aktieägare	Hänförligt till minoriteten	
Ingående eget kapital	2 853	-	2 853	2 367	2	2 369	2 367	2	2 369
Förvärv av minoritetsandelar								-2	-2
Erhållna optionspremier	3		3				1		1
Nyemission	0		0						
Inlösen av aktier	-1 196		-1 196						
Omräkningsdifferens	-119		-119	136	-1	135	134		134
Periodens resultat	460		460	227	1	228	351		351
Utgående eget kapital	2 001	-	2 001	2 730	2	2 732	2 853	-	2 853

MSEK	Kv 3, 2006			Kv 3, 2005		
	Hänförligt till		TOTALT	Hänförligt till		TOTALT
	moderbolagets aktieägare	Hänförligt till minoriteten		moderbolagets aktieägare	Hänförligt till minoriteten	
Ingående eget kapital	1 732	-	1 732	2 509	2	2 511
Omräkningsdifferens	18		18	70	0	70
Periodens resultat	251		251	151	0	151
Utgående eget kapital	2 001	-	2 001	2 730	2	2 732

- 1) Under andra kvartalet har en riktad nyemission av B-aktier till Ratos AB till ett belopp av 373 601,25 SEK genomförts, vilket ökat aktiekapitalet med motsvarande belopp.
- 2) Till följd av det allmänna inlösenerbjudandet som genomförts har aktiekapitalet minskat med 373 601,25 SEK, vilket motsvarar 2 988 810 aktier med ett nominellt värde om 0,125 SEK. Vidare har en till Ratos AB riktad inlösen av B-aktier genomförts under perioden till ett belopp om 373 601,25 SEK, vilket minskat aktiekapitalet med motsvarande belopp. I samband härmed överfördes även 373 601,25 SEK från balanserad vinst till reservfonden. Per den sista september uppgick härmed aktiekapitalet till 626 398,75 SEK.

Utestående aktier

Antal utestående aktier uppgick per den 30 september 2006 till 5 011 190, varav samtliga var stamaktier. Samtliga aktier berättigar till en röst vardera. Sedan den 31 december, då antalet var 1 000 000 har en split om 8:1 gjorts, vilket skedde under första kvartalet 2006, varefter antalet aktier uppgick till 8 000 000. Samtidigt beslutades om dels en inlösen av 2 988 810 aktier och dels en riktad nyemission av 2 988 810 B-aktier till Ratos. Under maj 2006 slutfördes inlösen av aktier och vidare beslutades om inlösen av samtliga 2 988 810 B-aktier. Vid en extra bolagsstämma den 13 oktober 2006 beslutades om en fondemission genom en överföring från fritt eget kapital till aktiekapital. Ökningen av aktiekapitalet sker utan att nya aktier emitteras. Vidare

beslutades om en split 15:1 vilket tillsammans med ovannämnda fondemission medför att varje akties kvotvärde ändras från 0,125 SEK till ett kvotvärde på 1 SEK.

Optioner

Vid den extra bolagsstämman 16 februari beslutades om att emittera 37 600 teckningsoptioner till ledande befattningshavare. Totalt förelåg per 30 september teckningsoptioner som ger innehavarna rätt att teckna 3 539 970 aktier.

Revisorsrapport över översiktlig granskning av delårsrapport

Till styrelsen i Lindab International AB (publ)
Org. 556606-5446

Vi har utfört en översiktlig granskning av bifogad delårsrapport för perioden 1 januari-30 september 2006. Det är styrelsen och verkställande direktören som har ansvaret för att upprätta och presentera denna delårsrapport i enlighet med årsredovisningslagen (1995:1554) och IAS 34. Vårt ansvar är att uttala en slutsats om denna delårsrapport grundad på vår översiktliga granskning.

Den översiktliga granskningens inriktning och omfattning

Vi har utfört vår granskning i enlighet med Standard för översiktlig granskning SÖG2410 Översiktlig granskning av finansiell delårsinformation utförd av företagets valda revisorer som är utgiven av FAR. En översiktlig granskning består av att göra förfrågningar, i första hand till personer som är ansvariga för finansiella frågor och redovisningsfrågor, att utföra analytisk granskning och att vidta andra översiktliga granskningsåtgärder. En översiktlig granskning har en annan inriktning och en betydligt mindre omfattning jämfört med den inriktning och

omfattning som en revision enligt Revisionsstandard i Sverige RS och god revisionsred i övrigt har. De granskningsåtgärder som vidtas vid en översiktlig granskning gör det inte möjligt för oss att skaffa oss en sådan säkerhet att vi blir medvetna om alla viktiga omständigheter som skulle kunna ha blivit identifierade om en revision utförs. Den uttalade slutsatsen grundad på en översiktlig granskning har därför inte den säkerhet som en uttalad slutsats grundad på revision har.

Slutsats

Grundat på vår översiktliga granskning har det inte kommit fram några omständigheter som ger oss anledning att anse att delårsrapporten, inte i allt väsentligt, är upprättad, för koncernens del, i enlighet med IAS 34 och årsredovisningslagen (1995:1554) samt, för Lindab International AB:s del, är upprättad i enlighet med årsredovisningslagen (1995:1554)

Båstad den 7 november 2006

Staffan Landén
Auktoriserad revisor

Ingvar Ganestam
Auktoriserad revisor

Närmare upplysningar lämnas av:

Kjell Åkesson, CEO
Telefon 0431-850 00
e-mail kjell.akesson@lindab.com

Nils-Johan Andersson, CFO
Telefon 0431-850 00
e-mail nils-johan.andersson@lindab.com

För mer information se även www.lindab.com
Prenumerera på vår kundtidning (Lindab Direct), pressreleaser, årsredovisningar och delårsrapporter

Telefon 0431 850 00
Telefax 0431 850 10
e-mail lindab@lindab.com
www.lindab.com
Lindab International AB (publ)
269 82 Båstad
Besöksadress: Järnvägsgatan 41
Organisationsnummer 556606-5446



Lindab International AB
SE-269 82 Båstad