




Delårsrapport januari - juni 2006



- Nettoomsättningen ökade med 28% till 3 412 MSEK (2 675)
- Rörelseresultatet (EBITA) ökade med 113% till 320 MSEK (150)
- Resultat efter skatt ökade till 209 MSEK (77)
- Resultat per aktie uppgick till 31,50 SEK (9,39)



Ännu ett starkt kvartal

Omsättning och marknad

Omsättningen under andra kvartalet uppgick till 1 918 MSEK, vilket är en ökning med 28 procent jämfört med motsvarande period föregående år. Omsättningsökningen för jämförbara enheter uppgick till knappt 7 procent varav valutaförändringar stod för ca 1 procentenhet.

Marknaden för Lindabs produkter, som i huvudsak vänder sig till kommersiellt byggande, har under kvartalet generellt varit god i alla regioner. Norden som är den omsättningsmässigt största marknaden har utvecklats positivt, efterfrågan var stabil och på en hög nivå. Under de föregående kvartalen har utvecklingen inom västra Europa visat en allt positivare utveckling. Denna trend har fortsatt under andra kvartalet. Omsättningen i Central- och Östeuropa fördubblades under kvartalet och är nu större än i västra Europa. Omsättning i regionen justerat för förvärv och avyttringar steg med 20 procent. Den amerikanska marknaden visade en stabil positiv utveckling, nya distributörer har rekryterats successivt vilket bidrog till den ökade omsättningen.

Omsättningen för första halvåret 2006 uppgick till 3 412 MSEK vilket är en ökning med 28 procent jämfört med 2005. Justeras omsättningen för gjorda förvärv och avyttringar uppgick omsättningsökningen till ca 8 procent, varav valutaeffekter stod för 2 procentenheter.

Resultat

Rörelseresultatet (EBITA) för andra kvartalet uppgick till 235 MSEK, vilket är en kraftig förbättring jämfört med föregående års resultat på 130 MSEK. Båda affärsområdena visade förbättrade resultat. Inom affärsområde Profile fortsatte Astron Buildings S.A., som förvärvades under 2005, att utvecklas positivt och genererade under kvartalet ett resultat på 54 MSEK.

Rörelsemarginalen (EBITA) under perioden april – juni uppgick till 12,3 procent, en förbättring med 3,6 procentenheter jämfört med föregående år. Resultat efter finansiella poster förbättrades till 205 MSEK (112). Resultatet efter skatt uppgick till 158 MSEK (74).

Rörelseresultatet (EBITA) för första halvåret 2006 uppgick till 320 MSEK, en ökning med 113 procent jämfört med resultatet för 2005 på 150 MSEK. Av resultatökningen utgjorde Astron 70 MSEK. Rörelsemarginalen uppgick till 9,4 procent (5,6). Resultatet efter finansiella poster uppgick till 272 MSEK (113), en förbättring på 141 procent jämfört med 2005. Resultatet efter skatt uppgick till 209 MSEK (77).

Investeringar

Periodens nettoinvesteringar uppgick till 101 MSEK (23) och för halvåret till 119 MSEK (61). Justerat för förvärv och avyttringar för perioden var nettoinvesteringen 32 MSEK (23) och för halvåret 56 MSEK (61). Bruttoinvesteringarna, exklusive förvärv, för perioden uppgick till 44 MSEK (23). Merparten av bruttoinvesteringarna var expansionsinvesteringar. Bruttoinvesteringarna för halvåret exklusive förvärv uppgick till 72 MSEK (71).

Kassaflöde

Kassaflödet från den löpande verksamheten uppgick under perioden till 311 MSEK jämfört med 99 MSEK föregående år, och för halvåret 269 MSEK (-112). Det förbättrade kassaflödet jämfört med motsvarande period 2005 förklaras av högre rörelseresultat samt kapitalfrigörelse från rörelsekapital. Periodens förvärv och avyttringar påverkade nettokassaflödet negativt med 69 MSEK, vilket i huvudsak avsåg slutlikvid för Astron. För halvåret påverkades nettokassaflödet negativt med 63 MSEK av förvärv och avyttringar.

Finansiell ställning

Under andra kvartalet slutfördes refinansieringen av koncernen, genom att inlösen av

aktier genomfördes med ett belopp om 1 196 MSEK. Soliditeten uppgick per den sista juni till 26 procent (43) och nettoskuld-sättningsgraden till 1,65 (0,81).

Nettoskulden uppgick per sista juni 2006 till 2 860 MSEK (2 030). Förändringarna förklaras av den nya kapitalstrukturen.

Finansnettot under kvartalet uppgick till -28 MSEK (-18). För första halvåret uppgick finansnettot till -43 MSEK (-37). Högre nettoskuld är huvudförklaringen till det försämrade finansnettot.

Företagsförvärv/avyttringar

Under mars förvärvades en del av verksamheten i Gowco Texas, USA. Verksamheten omsatte cirka 4 MUSD under 2005 och antalet anställda uppgick till 22 personer. Lindab USA har tidigare i huvudsak varit representerad i östra och sydöstra USA. Genom detta förvärv får Lindab en plattform på den växande Texasmarknaden. Förvärvet medför endast marginella resultat-effekter under 2006.

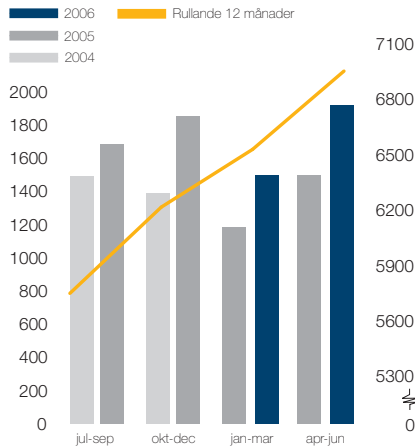
Under inledningen av februari avyttrades verksamheten i Scandab AB till Dantherm Filtration AB. Avyttringen var ytterligare ett steg i affärsområde Ventilations strategi att fokusera på kärnprodukterna. Avyttringen medförde marginella resultat-effekter, nettoskulden påverkades positivt med cirka 10 MSEK. Scandab AB omsatte under 2005 cirka 60 MSEK.

Avskrivningar

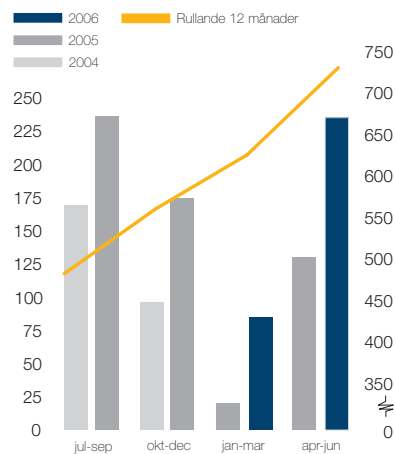
Periodens totala avskrivningar var 52 MSEK (48) varav 2 MSEK (-) avsåg avskrivningar på koncernmässiga övervärden i immateriella tillgångar.

Halvårets totala avskrivningar var 104 MSEK (94) varav 5 MSEK (-) avsåg avskrivningar på koncernmässiga övervärden i immateriella tillgångar.

Nettoomsättning, MSEK



Rörelseresultat, (EBITA) MSEK



Skatt

Skattekostnaden för perioden uppgick till 47 MSEK (38) och för halvåret till 63 MSEK (36). Skattesatsen för perioden uppgick till 23 procent (34) och för halvåret till 23 procent (32). Skattesatsen har sedan helåret 2005 sjunkit från 27 procent till 23 procent. En av förklaringarna är att förvärvet av Astron har medfört att koncernens genomsnittsskatt har sjunkit. Härutöver har vinster genererats i länder med lägre skattesatser än Sverige.

även om en riktad nyemission till Ratos AB om 373 601,25 SEK. Nyemissionen skedde med inlösenförbehåll.

Under anmälningsperioden anmäldes totalt 2 988 810 aktier i Lindab för inlösen motsvarande ett värde av 1 195 524 SEK. Anslutningen i inlösenerbjudandet översteg 99 procent. Utbetalningen till aktieägarna skedde i början av maj månad.

Årsstämma 2006

Lindab Intressenters årsstämma den 18 maj beslutade om namnbyte av Lindab Intressenter AB till Lindab International AB. Vidare beslutades att byta bolagskategori från privat till publikt bolag och att införa avstämningsförbehåll. Datum för tillämpningen har ännu ej fastställts.

Beslut fattades vidare om inlösen av de under 2006 till Ratos nyemitterade aktierna. Till följd härav minskade aktiekapitalet med 373 601,25 SEK. Överföring till reservfond från balanserad vinst av motsvarande belopp gjordes samtidigt. Ovannämnda åtgärder har under juli månad registrerats vid Bolagsverket. Efter dessa åtgärder är antalet utestående aktier i bolaget 5 011 190.

Moderbolaget

Moderbolaget hade ingen omsättning under första halvåret. Resultatet efter skatt för perioden var -11 MSEK (-7) och för halvåret -17 MSEK (-15).

Redovisningsprinciper

Koncernen tillämpar från den 1 januari 2005 International Financial Reporting Standards (IFRS).

Denna delårsrapport har för koncernen upprättats i enlighet med IAS 34, Delårsrapportering, vilket är i enlighet med de krav som ställs i Redovisningsrådets rekommendation RR 31, Delårsrapporter för koncerner. De redovisningsprinciper som tillämpats i denna delårsrapport är de som beskrivs i årsredovisningen för 2005 under avsnittet Noter till koncernredovisningen samt not 29. Moderbolaget tillämpar RR 32 Redovisning för juridiska personer, vilket i huvudsak innebär att IFRS skall tillämpas, med vissa undantag.

Ställda panter och ansvarsförbindelser

Det föreligger inga förändringar i ställda panter och ansvarsförbindelser under perioden.

Väsentliga händelser andra kvartalet 2006

Inlösen av aktier genomförd


Den 16 februari 2006 beslutade extra bolagsstämma i Lindab Intressenter AB att dels genomföra en split om 8:1 och dels att genomföra ett inlösenerbjudande med rätt för aktieägarna i Lindab Intressenter AB att lösa in aktier i bolaget mot kontant likvid om 400 kronor per aktie. Erbjudandet baserades på företagets starka resultatutveckling, kassaflöde och balansräkning. Genom inlösen av aktier effektiviseras koncernens kapitalstruktur samtidigt som värdet för aktieägarna ökar. Vid ovannämnda bolagsstämma beslutades

Om ej annat anges i denna delårsrapport så avses koncernen. Siffror inom parentes anger utfall för motsvarande period föregående år.

Förenklat byggande



Air Duct systems, whiskytillverkning i Mackmyra.



Takavvattningsystemet Rainline.



Construline, Västra hamnen i Malmö.

Lindab utvecklar, tillverkar, marknadsför och distribuerar produkter och systemlösningar i tunnplåt och prefabricerade stålbyggnader för förenklat byggande och bättre inomhusklimat.

Verksamheten bedrivs i två affärsområden, Ventilation och Profile, produkterna kännetecknas av hög kvalitet, montagevänlighet, energi- och miljötänkande, samt levereras med en hög servicegrad, vilket sammantaget ger ett ökat kundvärde.

Kort om Lindab

Lindabkoncernen omsatte 6 214 MSEK år 2005, är etablerad i 28 länder och har cirka 4 500 anställda.

Företaget har en bred geografisk närvaro i Europa med tio större och ett antal mindre produktionsenheter. Distribution sker dels genom cirka 100 egna filialer och dels genom cirka 1 700 auktoriserade externa återförsäljare.

Affärsområde Ventilation riktar sig mot ventilationsbranschen med komponenter och systemlösningar. Huvudprodukterna finns inom områdena runda kanalsystem och inneklimatlösningar. Spiro tillverkar och försäljer maskinutrustning för tillverkning av ventilationsprodukter

Affärsområde Profile verkar mot byggsektorn inom två områden; byggkomponenter och byggnadssystem. Byggkomponenter som byggreglar, takavvattningsdetaljer och profilerad plåt levereras till bostäder och kommersiella fastigheter. Hela byggsystem levereras till kommersiella och industriella byggnader.

Huvudägare är Ratos, Sjätte AP-fonden och Livförsäkringsaktiebolaget Skandia.

Lindabkoncernen

Nettoomsättning per marknad, MSEK

	april-juni 2006	april-juni 2005	jan-juni 2006	jan-juni 2005	jan-dec 2005
Norden	800	777	1 490	1 411	2 945
Västra Europa	445	340	852	646	1 497
Central- och Östeuropa	570	291	847	456	1 432
USA	77	67	152	139	277
Övriga marknader	26	19	71	23	63
Totalt	1 918	1 494	3 412	2 675	6 214

Rörelseresultat per affärsområde (EBITA), MSEK

	april-juni 2006	april-juni 2005	jan-juni 2006	jan-juni 2005	jan-dec 2005
Ventilation	85	54	156	74	223
Profile	167	81	198	90	356
Övrig verksamhet	-17	-5	-34	-14	-26
Engångsposter	-	-	-	-	7
Totalt	235	130	320	150	560

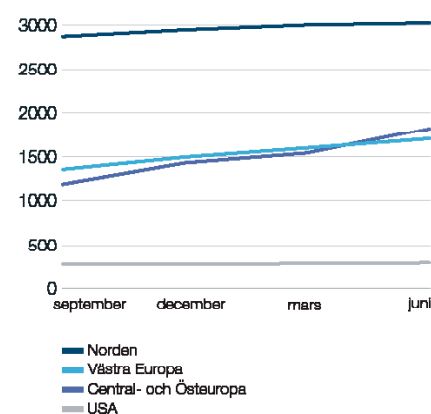
Nyckeltal

	jan-juni 2006	jan-juni 2005	jan-dec 2005
Rörelseresultat, (EBITDA), MSEK ¹⁾	419	244	751
Rörelseresultat, (EBITA), MSEK ²⁾	320	150	560
Rörelsemarginal, % ³⁾	9,4	5,6	9,0
Genomsnittligt antal aktier, före utspädning	6 505 595	8 000 000	8 000 000
Genomsnittligt antal aktier, efter utspädning ⁴⁾	6 635 844	8 196 000	8 196 000
Antal aktier, före utspädning	5 011 190	8 000 000	8 000 000
Antal aktier, efter utspädning	5 247 188	8 196 000	8 196 000
Resultat per aktie, SEK före utspädning ⁵⁾	32,13	9,63	43,88
Resultat per aktie, SEK efter utspädning ⁶⁾	31,50	9,39	42,83
Kassaflöde från den löpande verksamheten, MSEK	269	-112	730
Nettoskuld, MSEK ⁷⁾	2 860	2 030	1 854
Nettoskultsättningsgrad, ggr ⁸⁾	1,65	0,81	0,65
Eget kapital per aktie, SEK före utspädning ⁹⁾	346	314	357
Eget kapital per aktie, SEK efter utspädning ¹⁰⁾	330	313	356
Soliditet, % ¹¹⁾	25,5	43,1	43,2
Räntetäckningsgrad, ggr ¹²⁾	6,79	3,69	6,44
Avkastning på eget kapital, % ¹³⁾	8,33	3,16	13,45
Avkastning på sysselsatt kapital, % ¹⁴⁾	6,38	3,42	12,21
Avkastning på operativt kapital, % ¹⁵⁾	6,88	3,58	12,54
Antal anställda vid periodens slut	4 144	3 553	4 055

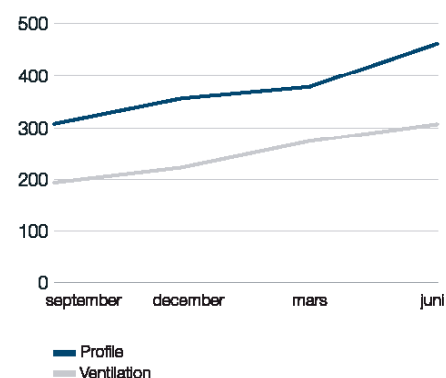
Definitioner:

- Rörelseresultatet (EBITDA) utgörs av resultat före planerliga avskrivningar inkl. avskrivningar på koncernmässiga övervärden i immateriella tillgångar.
- Rörelseresultatet (EBITA) utgörs av resultat efter planerliga avskrivningar exkl. avskrivningar på koncernmässiga övervärden i immateriella tillgångar.
- Rörelsemarginalen (EBITA) har beräknats som rörelseresultat uttryckt i procent av försäljningen under perioden.
- Beräkning av utspädningen från teckningsoptioner utgivna av bolaget fram till 30 juni 2006 i enlighet med IAS 33
- Nettovinsten i förhållande till genomsnittligt antal utestående aktier före utspädning.
- Nettovinsten i förhållande till genomsnittligt antal utestående aktier efter utspädning.
- Nettoskulden utgörs av skillnaden mellan räntebärande skulder och tillgångar.
- Nettoskultsättningsgraden uttrycks som nettolåneskulden i förhållande till eget kapital.
- Eget kapital i förhållande till antalet aktier före utspädning vid periodens slut.
- Eget kapital i förhållande till antalet aktier efter utspädning vid periodens slut.
- Soliditeten har beräknats som eget kapital i procent av summa tillgångar enligt balansräkningen.
- Resultat efter finansnetto plus finansiella kostnader i förhållande till finansiella kostnader.
- Nettoresultat, avser resultat efter skatt i procent av genomsnittligt eget kapital exklusive minoritetsandelar.
- Resultat efter finansnetto plus finansiella kostnader i procent av genomsnittligt sysselsatt kapital. Sysselsatt kapital avser balansslutningen minskad med icke räntebärande skulder inklusive uppskjutna skatteskulder.
- Rörelseresultat (EBITA) i procent av genomsnittligt operativt kapital. Operativt kapital avser summan av nettoskuld, minoritetsintresse och eget kapital.

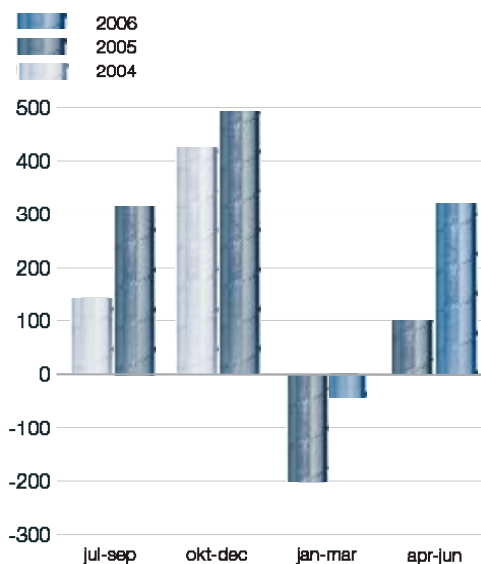
Nettoomsättning per marknad Rullande 12 månader, MSEK



Rörelseresultat (EBITA) Rullande 12 månader, MSEK



Kassaflöde från den löpande verksamheten, MSEK



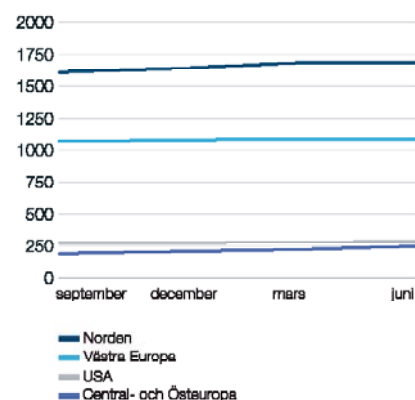
Affärsområde Ventilation

- Omsättningen under kvartalet uppgick till 859 MSEK, vilket var en ökning med 7 procent för jämförbara enheter
- Rörelseresultatet (EBITA) steg kraftigt och uppgick till 85 MSEK (54)
- Fortsatt fokus på affärsområdets struktur och kostnadsnivå



Ventilationssystem och inneklimatutrustning levererat till en simhall.

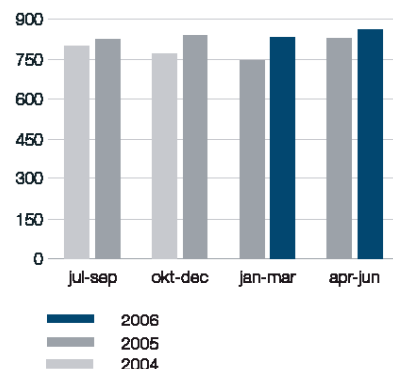
Nettoomsättning per marknad
Rullande 12 månader, MSEK



Omsättning och marknad

Omsättningen under andra kvartalet steg med knappt 4 procent till 859 MSEK (829). Justeras omsättningen för avyttringarna av Inatherm B.V. samt verksamheten i Scandab AB och förvärvet av Gowco steg omsättningen med 7 procent. Valutaeffekter har för perioden ökat omsättningen med 1 procentenhet. Under årets första sex månader uppgick omsättningen till 1 691 MSEK (1 575), vilket är en ökning med drygt 7 procent. Justerat för avyttringar och förvärv var ökningen 11 procent, varav valutaeffekter ökade omsättningen med 2 procentenheter. Utvecklingen har varit fortsatt god under andra kvartalet. I västra Europa är efterfrågan stabil och i nivå med första kvartalet. Den under 2005 inledda satsningen på kärnprodukter inom cirkulära kanalsystem har varit framgångsrik med god försäljningstillväxt. Försäljningen inom produktområde Comfort utvecklas väl och satsningen på försäljning av mer standardiserade produkter har varit lyckosam.

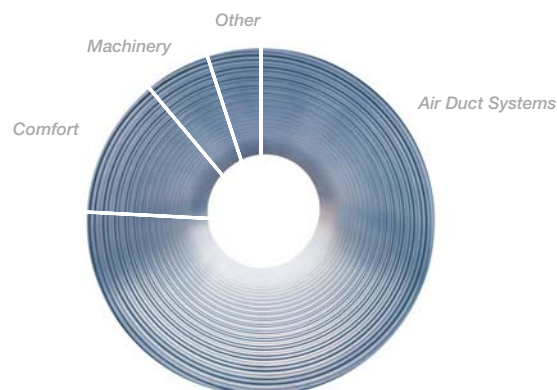
Nettoomsättning per kvartal, MSEK



Resultat

Rörelseresultatet (EBITA) för andra kvartalet steg till 85 MSEK, vilket är en ökning med 57 procent jämfört med föregående år. För första halvåret har ökningen varit 108 procent, 156 MSEK (74). Den positiva försäljningsutvecklingen av kärnprodukter inom cirkulära kanalsystem har medfört god volym och ett bra kapacitetsutnyttjande i produktionsanläggningarna. De under 2005 initierade strukturförändringarna inom affärsområdet har genomförts och en lägre kostnadsnivå var en bidragande orsak till resultatuppgången.

Fördelning av nettoomsättning per produktområde



Nyckeltal Ventilation

	april-juni 2006	april-juni 2005	jan-juni 2006	jan-juni 2005	jan-dec 2005
Nettoomsättning, MSEK	859	829	1 691	1 575	3 241
Rörelseresultat, MSEK	85	54	156	74	223
Rörelsemarginal, %	9,9	6,5	9,2	4,7	6,9
Antal anställda			2 243	2 315	2 120

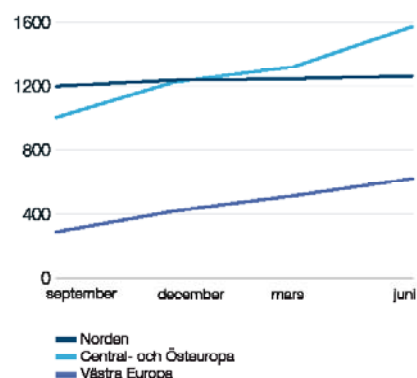
Affärsområde Profile

- Omsättningen uppgick under kvartalet till 1 039 MSEK, en ökning med 61 procent, för jämförbara enheter med 6 procent
- Rörelseresultatet (EBITA) steg till 167 MSEK (81)
- Astron, som förvärvades 2005, utvecklas mycket väl



Gymnastikanläggning i Ungern levererad av Lindab Building Systems.

Nettoomsättning per marknad
Rullande 12 månader, MSEK



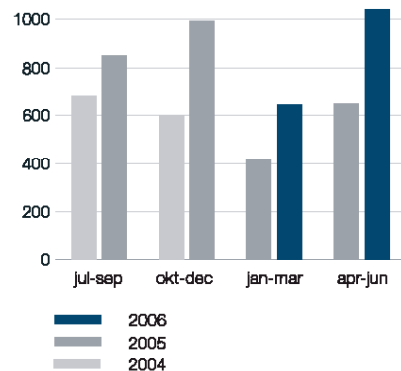
Omsättning och marknad

Omsättningen steg med 61 procent till 1 039 MSEK för andra kvartalet. Den organiska tillväxten, d.v.s. rensat för förvärvet av Astron, var drygt 6 procent. Omsättningen påverkades positivt av valutaeffekter med 1 procentenhet. Omsättningen för halvåret ökade till 1 681 MSEK (1 063) en ökning med 58 procent. Justerat för förvärv var ökningen knappt 5 procent, varav positiva valutaeffekter stod för 2 procentenheter. Efterfrågan förstärktes under andra kvartalet jämfört med första kvartalet. Efterfrågan är fortsatt stark på alla marknader.

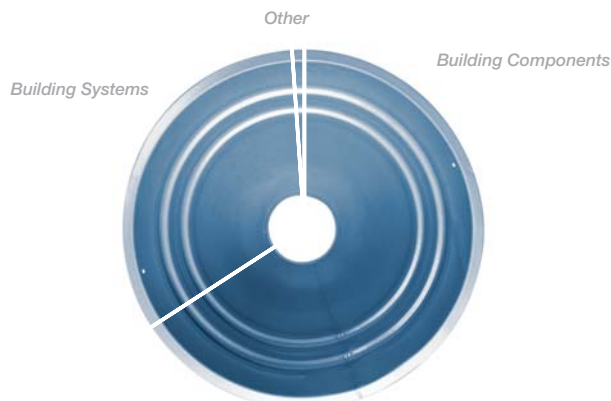
Resultat

Rörelseresultatet (EBITA) uppgick för perioden till 167 MSEK (81). Resultatförbättringen förklaras delvis av förvärv men också av starka resultat inom hela affärsområdet. Astrons resultat uppgick till 54 MSEK. Rörelseresultatet för halvåret uppgick till 198 MSEK (90), för jämförbara enheter var rörelseresultatet 128 MSEK, vilket är en ökning med ca 42 procent jämfört med föregående år.

Nettoomsättning per kvartal,
MSEK



Fördelning av nettoomsättning
per produktområde



Nyckeltal Profile

	april-juni 2006	april-juni 2005	jan-juni 2006	jan-juni 2005	jan-dec 2005
Nettoomsättning, MSEK	1 039	646	1 681	1 063	2 905
Rörelseresultat, MSEK	167	81	198	90	356
Rörelsemarginal, %	16,1	12,5	11,8	8,5	12,3
Antal anställda			1 826	1 168	1 821

Resultaträkning

Koncern Belopp i MSEK	april-juni 2006	april-juni 2005	jan-juni 2006	jan-juni 2005	jan-dec 2005
Nettoomsättning	1 918	1 494	3 412	2 675	6 214
Kostnad för sålda varor	-1 333	-1 071	-2 405	-1 939	-4 440
Bruttoresultat	585	423	1 007	736	1 774
Övriga rörelseintäkter	7	12	11	14	92
Försäljningskostnader	-209	-186	-414	-362	-749
Administrationskostnader	-128	-109	-249	-218	-484
Forsknings- och utvecklingskostnader	-10	-10	-22	-19	-40
Övriga rörelsekostnader	-12	-	-18	-1	-36
Rörelseresultat	233	130	315	150	557
Ränteintäkter	0	2	4	4	8
Räntekostnader	-26	-22	-44	-42	-83
Övriga finansiella intäkter och kostnader	-2	2	-3	1	2
Resultat efter finansiella poster	205	112	272	113	484
Skatt på periodens resultat	-47	-38	-63	-36	-133
Periodens resultat	158	74	209	77	351
Hänförligt till					
Moderbolagets aktieägare	158	74	209	77	351
Minoritetsintresse	-	0	-	0	-
Periodens resultat	158	74	209	77	351
Resultat per aktie före utspädning, SEK	24,29	9,25	32,13	9,63	43,88
Resultat per aktie efter utspädning, SEK	23,81	9,03	31,50	9,39	42,83
Genomsnittligt antal aktier, före utspädning	6 505 595	8 000 000	6 505 595	8 000 000	8 000 000
Genomsnittligt antal aktier, efter utspädning	6 635 844	8 196 000	6 635 844	8 196 000	8 196 000
Antal aktier, före utspädning	5 011 190	8 000 000	5 011 190	8 000 000	8 000 000
Antal aktier, efter utspädning	5 247 188	8 196 000	5 247 188	8 196 000	8 196 000

Omsättning och tillväxt 2006

	jan-juni	april-juni
Omsättning, MSEK	3 412	1 918
Förändring, MSEK	737	424
Förändring, %	27,5	28,4
Varav		
Volym och pris, %	6,5	5,4
Förvärv/avyttring, %	19,0	21,8
Valutaeffekter, %	2,0	1,2

I rörelseresultatet (EBIT) ingår avskrivningar på koncernmässiga övervärden i immateriella tillgångar på 2 MSEK (-) för andra kvartalet och för halvåret 2006 med 5 MSEK (-).

En split av aktierna på 8:1 genomfördes under mars vilket medfört att föregående perioders resultat per aktie är omräknade.


Balansräkning

Koncern	2006-06-30	2005-06-30	2005-12-31
Belopp i MSEK			
Tillgångar			
Goodwill	2 371	2 001	2 431
Övriga immateriella anläggningstillgångar	73	25	81
Materiella anläggningstillgångar	1 447	1 418	1 527
Finansiella anläggningstillgångar	19	34	9
Finansiella anläggningstillgångar, räntebärande	18	23	54
Övriga långfristiga fordringar	337	51	315
Varulager	961	961	875
Övriga fordringar	1 258	1 192	1 070
Övriga fordringar, räntebärande	8	-	-
Kassa och bank	296	118	244
Summa tillgångar	6 788	5 823	6 606
Eget kapital och skulder			
Eget kapital	1 732	2 511	2 853
Räntebärande avsättningar	114	79	153
Icke räntebärande avsättningar	388	135	303
Långfristiga skulder			
Räntebärande skulder	2 705	1 932	1 674
Icke räntebärande skulder	8	-	-
Kortfristiga skulder			
Räntebärande skulder	363	160	325
Icke räntebärande skulder	1 478	1 006	1 298
Summa eget kapital och skulder	6 788	5 823	6 606

Kassaflödesanalys

Koncern MSEK	april-juni 2006	april-juni 2005	jan-juni 2006	jan-juni 2005	jan-dec 2005
Löpande verksamheten					
Rörelseresultat	233	130	315	150	557
Återläggning av avskrivningar	51	48	103	94	194
Avsättningar, ej kassapåverkande	3	-1	1	-	-5
Justering övriga ej kassapåverkande poster	33	14	1	3	36
Summa	320	191	420	247	782
Erhållen ränta	0	2	0	5	13
Erlagd ränta	-27	-20	-53	-42	-82
Betald skatt	-54	-38	-67	-36	-126
Kassaflöde från löpande verksamheten före förändring av rörelsekapital	239	135	300	174	587
Förändring av rörelsekapital					
Varulager (ökning - /minskning +)	-29	73	-113	63	282
Rörelsefordringar (ökning - /minskning +)	-157	-226	-190	-359	-75
Rörelseskulder (ökning + /minskning -)	258	117	272	10	-64
Summa förändring av rörelsekapital	72	-36	-31	-286	142
Kassaflöde från den löpande verksamheten	311	99	269	-112	730
Investeringsverksamheten					
Förvärv av koncernföretag	-69	-	-73	-	-673
Avyttringar av koncernföretag	-	-	10	-	16
Investeringar i immateriella anläggningstillgångar	-6	-1	-6	-2	-15
Investeringar i materiella anläggningstillgångar	-31	-18	-58	-65	-203
Ökning/investering i finansiella anläggningstillgångar	-7	-4	-8	-4	-8
Försäljning/utrangering av immateriella anläggningstillgångar	11	-	15	-	6
Försäljning/utrangering av materiella anläggningstillgångar	1	-	1	10	210
Kassaflöde från investeringsverksamheten	-101	-23	-119	-61	-667
Finansieringsverksamheten					
Upptagna lån	3 011	-	3 257	174	295
Amortering av skuld	-1 971	-29	-2 152	-	-234
Inlösen av aktier	-1 196	-	-1 196	-	-
Nyemission	0	-	0	-	-
Optionspremier	3	-	3	-	0
Förändring minoritetsintresse	-	0	-	0	-3
Kassaflöde från finansieringsverksamheten	-153	-29	-88	174	58
Årets kassaflöde	57	47	62	1	121
Likvida medel vid årets början	249	71	244	116	116
Kursdifferens likvida medel	-10	0	-10	1	7
Likvida medel vid årets slut	296	118	296	118	244

Eget kapital



Förändringar i koncernens egna kapital

MSEK	EK hänförligt till moderbolagets aktieägare			Balanserad vinst	Minoritetsintressen	Totalt eget kapital
	Aktie-kapital	Övrigt tillskjutet kapital	Reserver			
Ingående balans per 1 januari 2005	1	2 208	17	141	2	2 369
Förvärv av minoritetsandelar					-2	-2
Optionspremie för ledningsoptioner		1				1
Omräkningsdifferenser			134			134
<i>Förändringar i egna kapitalet som ej redovisas i resultaträkningen</i>	-	1	134	-	-2	133
Årets resultat				351		351
Utgående balans per 31 december 2005	1	2 209	151	492	-	2 853
Omräkningsdifferenser			-137			-137
<i>Förändringar i egna kapitalet som ej redovisas i resultaträkningen</i>	-	-	-137	-	-	-137
Optionspremie för ledande befattningshavare		3				3
Nyemission ¹⁾	0					0
Inlösen av aktier ²⁾	-0			-1 196		-1 196
Periodens resultat				209		209
Utgående balans per 30 juni 2006	1	2 212	14	-495	-	1 732

1) Under perioden har en riktad nyemission av B-aktier till Ratos AB till ett belopp av 373 601,25 SEK genomförts, vilket ökat aktiekapitalet med motsvarande belopp.

2) Till följd av det allmänna inlösenerbjudandet som genomförts har aktiekapitalet minskat med 373 601,25 SEK, vilket motsvarar 2 988 810 aktier med ett nominellt värde om 0,125 SEK. Vidare har en till Ratos AB riktad inlösen av B-aktier genomförts under perioden till ett belopp om 373 601,25 SEK, vilket minskat aktiekapitalet med motsvarande belopp. I samband härmed överfördes även 373 601,25 SEK från balanserad vinst till reservfonden. Per den sista juni uppgick härmed aktiekapitalet till 626 398,75 SEK.

Utestående aktier

Antal utestående aktier uppgick per den 30 juni 2006 till 5 011 190, varav samtliga var stamaktier. Samtliga aktier berättigar till en röst vardera. Sedan den 31 december, då antalet var 1 000 000 har en split om 8:1 gjorts, vilket skedde under första kvartalet 2006, varefter antalet aktier uppgick till 8 000 000. Samtidigt beslutades om dels en inlösen av 2 988 810 aktier och dels en riktad nyemission av 2 988 810 B-aktier till Ratos. Under maj 2006 slutfördes inlösen av aktier och vidare beslutades om inlösen av samtliga 2 988 810 B-aktier.

Optioner

Vid den extra bolagsstämman 16 februari beslutades om att emittera 37 600 teckningsoptioner till ledande befattningshavare.

Datum för finansiell rapportering 2006

Delårsrapport januari-september, kvartal 3
Delårsrapport januari-december, kvartal 4

10 november 2006
februari 2007

Båstad den 24 augusti 2006

Styrelsen för Lindab International AB (publ)

Denna rapport har ej varit föremål för särskild granskning av Lindabs revisorer.

Närmare upplysningar lämnas av:

Kjell Åkesson, CEO
Telefon 0431-850 00
e-mail kjell.akesson@lindab.com

Nils-Johan Andersson, CFO
Telefon 0431-850 00
e-mail nils-johan.andersson@lindab.com

För mer information se även www.lindab.com
Prenumerera på vår kundtidning (Lindab Direct), pressreleaser, årsredovisningar och delårsrapporter

Telefon 0431 850 00
Telefax 0431 850 10
e-mail lindab@lindab.com
www.lindab.com
Lindab International AB (publ)
269 82 Båstad
Besöksadress: Järnvägsgatan 41
Organisationsnummer 556606-5446



Lindab International AB
SE-269 82 Båstad