




Rapport för första kvartalet 2006

Lindabs omsättning uppgick till 1 494 MSEK (1 181) med ett rörelseresultat (EBITA) på 85 MSEK (20). Affärsområdet Ventilation står för den största resultatförbättringen.



Kraftig resultatförbättring



Omsättningen under kvartalet ökade med 26 procent. För jämförbara enheter var ökningen 10 procent.



Rörelseresultatet (EBITA) ökade till 85 MSEK (20).



Kassaflödet från den löpande verksamheten uppgick till -42 MSEK (-201).

Omsättning och marknad

Omsättningen under första kvartalet uppgick till 1 494 MSEK, vilket är en ökning med 26 procent jämfört med föregående år. Omsättningsökningen för jämförbara enheter var 10 procent.

Normala säsongsvariationer medför att första kvartalet vanligen har den lägsta aktiviteten på marknaden för Lindab. Detta gäller i synnerhet affärsområde Profile. Den långa och utdragna vintern i stora delar av Europa har påverkat verksamheten negativt. Ett stort antal byggprojekt har flyttats fram.

Den underliggande byggkonjunkturen på de nordiska marknaderna är fortsatt positiv. Trenden från slutet av föregående år, där det kommersiella byggandet växer, har fortsatt under första kvartalet. För Lindab ökar omsättningen på de nordiska marknaderna för jämförbara enheter med över 10 procent under perioden.

I västra Europa stärks konjunkturen successivt. Flera signaler kommer om en vändning i konjunkturen. Lindab visar en god omsättningsutveckling vilket till viss del förklaras av Astron Buildings samtidigt som även efterfrågan för första gången på flera år visar en positiv utveckling i denna region.

Central- och Östeuropa har drabbats hårt av den långa och utdragna vintern. Den underliggande efterfrågan är dock fortsatt stark. Lindab har vuxit kraftigt under kvartalet vilket till stora delar beror på förvärvet av Astron Buildings. Under kvartalet har beslut fattats att ytterligare expandera verksamheten österut. Verksamhet har etablerats i Bosnien och Bulgarien. Under 2006 kommer även bolag att etableras i Ukraina och Ryssland samt verksamhet att påbörjas i Slovakien.

Omsättningen i USA har ökat under kvartalet, där en ny distributionsstrategi med flera försäljningskanaler börjar ge positiva effekter.

Resultat

Rörelseresultat (EBITA) för kvartalet uppgick till 85 MSEK, vilket är en kraftig förbättring jämfört med föregående års 20 MSEK. Den största resultatförbättringen kommer från affärsområde Ventilation som visar en positiv volymutveckling, samtidigt som det kostnadsreduceringsprogram som inleddes 2005 börjar få effekt. Astron Buildings fortsätter att utvecklas positivt och genererar under kvartalet ett resultat på 16 MSEK.

Rörelsemarginalen uppgick under kvartalet till 5,7 procent, en förbättring med 4 procentenheter jämfört med föregående år. Resultatet (EBIT) uppgår därmed till 82 MSEK (20). Resultat efter finansiella poster uppgick till 67 MSEK (1).

Inlösen av aktier

Efter beslut av extra bolagsstämma 16 februari har en split 8:1 följd av frivillig inlösen av 3 av 8 aktier genomförts. Sammanlagt 2 988 810 aktier löses in och 1 200 MSEK utbetalas till aktieägarna. Utbetalningen sker i början av maj.

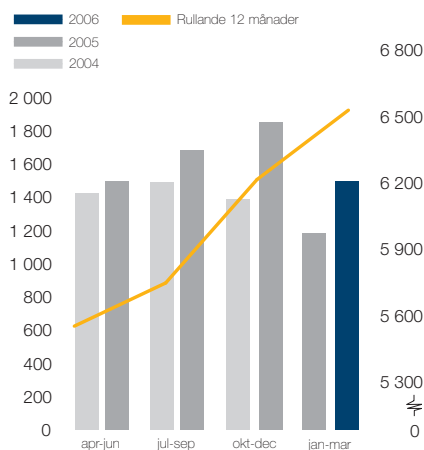
Finansiell ställning

Under första kvartalet har ett nytt kreditavtal tecknats som säkerställer behovet av finansiering under överskådlig tid. Finansieringen består av två kreditfaciliteter, varav den ena finansierar inlösen av aktier uppgående till 1 200 MSEK. Den andra faciliteten, 2 500 MSEK, refinansierar befintliga krediter i koncernen. Löptiden är totalt 7 år. Avtalet har ingåtts med två banker och innebär även en förbättring av räntevillkoren jämfört med tidigare finansieringsavtal.

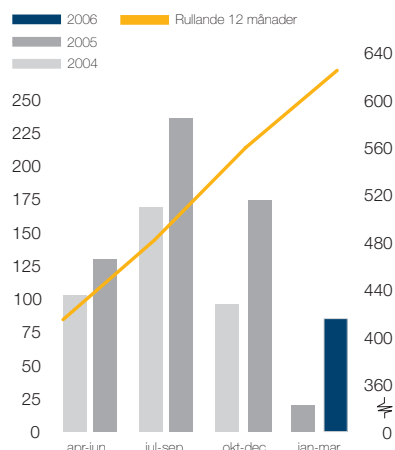
Nettoskulden -skillnaden mellan räntebärande tillgångar och räntebärande skulder- uppgick per sista mars 2006 till 1 902 MSEK (2 107), soliditeten var 43 procent (43). Skuldsättningsgraden uppgick per sista mars till 0,66 (0,88).

Finansnettot under kvartalet uppgick till -15 MSEK (-19). Lägre nettoskuld är huvudförklaringen till det förbättrade finansnettot.

Nettoomsättning, MSEK



Rörelseresultat, (EBITA) MSEK



Kassaflöde

Kassaflödet från den löpande verksamheten uppgick under kvartalet till -42 MSEK jämfört med -201 MSEK föregående år. Säsongsmissigt har Lindabkoncernen ett svagt kassaflöde under första kvartalet. Detta förklaras av viss lageruppbyggnad av färdigvaror inför högsäsongen. Det förbättrade kassaflödet jämfört med motsvarande period 2005 förklaras av högre rörelseresultat samt förbättrat rörelsekapital. Kvartalets avyttringar och förvärv påverkar nettokassaflödet positivt med 6 MSEK.

Investeringar

Kvartalets nettoinvesteringar uppgår till 17 MSEK (49). Justerat för avyttringar och förvärv är nettoinvesteringen 23 MSEK (49). Bruttoinvesteringarna, exklusive förvärv, för kvartalet uppgår till 28 MSEK (59). Merparten av bruttoinvesteringarna är expansionsinvesteringar. Kvartalets totala avskrivningar är 52 MSEK (46) varav 3 MSEK (-) avser avskrivningar på koncernmässiga övervärden i immateriella tillgångar.

Företagsförvärv/avyttring

Under inledningen av februari avyttrades verksamheten i Scandab AB till Dantherm Filtration AB. Avyttringen var ytterligare ett

steg i strategin för affärsområde Ventilation att fokusera på kärnprodukterna. Avyttringen medförde marginella resultateffekter, nettoskulden påverkades positivt med cirka 10 MSEK. Scandab AB omsatte under 2005 cirka 60 MSEK.

Under mars förvärvades en del av verksamheten i Gowco Texas, USA. Verksamheten omsatte cirka 4 MUSD under 2005 och antalet anställda uppgick till 22 personer. Lindab USA har i huvudsak varit representerad i östra och sydöstra USA. Genom detta förvärvet får Lindab en plattform på den växande Texasmarknaden. Gowco:s huvudsakliga verksamhet är att producera och sälja cirkulära kanalsystem. Förvärvet kommer endast att få marginella resultateffekter under 2006.

Under april har köpeskillingen avseende Astron Buildings slutligt fastställts till 74 MEUR, vilket är i nivå med den preliminära som uppgick till 74,5 MEUR.

Personal

Antalet anställda vid kvartalets utgång var 4 031 (3 649). Största förändringen jämfört med föregående period är Astron Buildings förvärvet som ökat antalet anställda med 642. Omstruktureringsprogrammet inom affärsområde Ventilation i USA och Europa samt avyttringarna av Scandab AB och Inatherm B.V. har minskat antalet anställda med 116 respektive 34.

Moderbolaget

Moderbolaget hade ingen omsättning under första kvartalet. Resultatet före skatt var -8 MSEK (-11).

Redovisningsprinciper

Koncernen tillämpar från den 1 januari 2005 International Financial Reporting Standards (IFRS).

Denna delårsrapport har för koncernen upprättats i enlighet med IAS 34, Delårsrapportering, vilket är i enlighet med de krav som ställs i Redovisningsrådets rekommendation RR 31, Delårsrapporter för koncerner. De redovisningsprinciper som tillämpats i denna delårsrapport är de som beskrivs i årsredovisningen för 2005 under avsnittet Noter till koncernredovisningen samt not 29. Moderbolaget tillämpar RR 32 Redovisning för juridiska personer, vilket i huvudsak innebär att IFRS skall tillämpas, men med vissa undantag.

Förenklat byggande



Prefabricerad stålbyggnad i Ungern.



Rostfritt kanalsystem hos Arla, Vimmerby, Sverige.



Doorline, garageport.

Lindab utvecklar, tillverkar, marknadsför och distribuerar produkter och systemlösningar i tunnplåt och prefabricerade stålbyggnader för förenklat byggande och bättre inomhusklimat.

Verksamheten bedrivs i två affärsområden, Ventilation och Profile, produkterna kännetecknas av hög kvalitet, montagevänlighet, energi- och miljötänkande, samt levereras med en hög servicegrad, vilket sammantaget ger ett ökat kundvärde.

Det här är Lindab

Lindabkoncernen omsatte 6 214 MSEK år 2005, är etablerad i 28 länder och har cirka 4 000 anställda.

Affärsområde Ventilation riktar sig mot ventilationsbranschen med komponenter och systemlösningar. Huvudprodukterna finns inom områdena runda kanalsystem och inneklimatsystem.

Affärsområde Profile verkar mot byggsektorn inom två områden; byggnadssystem och byggkomponenter. Produkter som byggreglar, stålstommar, takavvattningsdetaljer och profilerad plåt levereras till kommersiella och industriella byggnader.

Huvudägare är Ratos, Sjätte AP-fonden och Livförsäkringsaktiebolaget Skandia.

Lindabkoncernen

Nettoomsättning per marknad, MSEK

	jan-mars 2006	jan-mars 2005	jan-dec 2005
Norden	690	634	2 945
Västra Europa	407	305	1 497
Central- och Östeuropa	277	166	1 432
USA	75	72	277
Övriga marknader	45	4	63
Totalt	1 494	1 181	6 214

Under kvartalet har efterfrågan fortsatt att vara stark på den nordiska marknaden. Justerat för avyttringen av Scandab steg omsättningen med 10 procent. Västra Europa visar en ökning på 33 procent, justerat för förvärvet av Astron Buildings är ökningen 10 procent. Central- och Östeuropas omsättningsökning under perioden är 67 procent. Justerat för förvärvet av Astron Buildings uppgår ökningen till 7 procent. Omsättningen på den amerikanska marknaden växte under kvartalet.

Rörelseresultat per affärsområde (EBITA), MSEK

	jan-mars 2006	jan-mars 2005	jan-dec 2005
Ventilation	71	20	223
Profile	31	9	356
Övrig verksamhet	-17	-9	-26
Engångsposter	-	-	7
Totalt	85	20	560

Rörelseresultatet (EBITA) avser resultat efter planliga avskrivningar exklusive avskrivningar på koncernmässiga övervärden i immateriella tillgångar. Övrig verksamhet avser koncernens gemensamma enheter. Engångsposter under 2005 avser omstruktureringen inom Ventilation på 40 MSEK och genomförd försäljning av produktionsfastigheter som gav en reavinst på 47 MSEK.

Nyckeltal

	jan-mars 2006	jan-mars 2005	jan-dec 2005
Rörelseresultat, (EBITDA), MSEK ¹⁾	135	66	751
Rörelseresultat, (EBITA), MSEK ²⁾	85	20	560
Rörelsemarginal, % ³⁾	5,7	1,7	9,0
Vinst per aktie, SEK ⁴⁾	6,32	0,35	43,89
Kassaflöde från den löpande verksamheten, MSEK	-42	-201	730
Skuldsättningsgrad, ggr ⁵⁾	0,66	0,88	0,65
Eget kapital per aktie, SEK	358	298	357
Soliditet, % ⁶⁾	42,8	42,7	43,2
Räntetäckningsgrad, ggr ⁷⁾	4,53	1,05	6,44
Avkastning på eget kapital, % ⁸⁾	1,94	0,13	13,45
Avkastning på sysselsatt kapital, % ⁹⁾	1,79	0,48	12,21
Avkastning på operativt kapital, % ¹⁰⁾	1,84	0,44	12,54

Antal aktier 8 000 000 st

Definitioner:

1) Rörelseresultatet utgörs av resultat före planliga avskrivningar inkl. avskrivningar på koncernmässiga övervärden i immateriella tillgångar (EBITDA).

2) Rörelseresultatet utgörs av resultat efter planliga avskrivningar exkl. avskrivningar på koncernmässiga övervärden i immateriella tillgångar (EBITA).

3) Rörelsemarginalen (EBITA) har beräknats som rörelseresultat uttryckt i procent av försäljningen under perioden.

4) Nettovinsten i förhållande till antalet aktier.

5) Skuldsättningsgraden uttrycks som nettoläneskuden i förhållande till eget kapital.

6) Soliditeten har beräknats som eget kapital i procent av summa tillgångar enligt balansräkningen.

7) Resultat efter finansnetto plus finansiella kostnader i förhållande till finansiella kostnader.

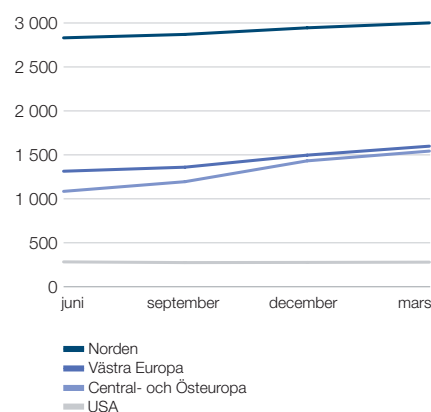
8) Nettoresultat, avser resultat efter skatt i procent av genomsnittligt eget kapital exklusive minoritetsandelar.

9) Resultat efter finansnetto plus finansiella kostnader i procent av genomsnittligt sysselsatt kapital. Sysselsatt kapital avser balansomslutningen minskad med icke räntebärande skulder inklusive uppskjutna skatteskulder.

10) Rörelseresultat i procent av genomsnittligt operativt kapital. Operativt kapital avser summan av nettoskuld, minoritetsintresse och eget kapital.

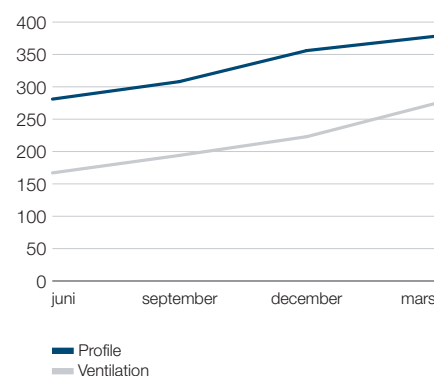
Nettoomsättning per marknad

Rullande 12 månader, MSEK



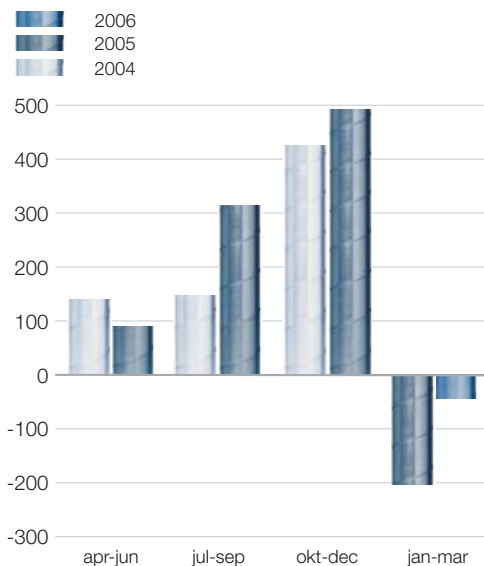
Rörelseresultat (EBITA)

Rullande 12 månader, MSEK



Kassaflöde från den löpande verksamheten, MSEK

verksamheten, MSEK



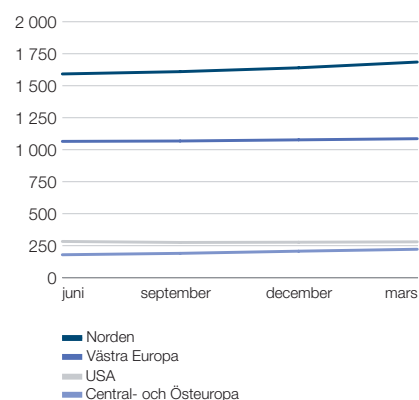
Affärsområde Ventilation

- Omsättningen under kvartalet uppgick till 832 MSEK, vilket är en ökning med 16 procent för jämförbara enheter
- Rörelseresultatet (EBITA) steg mycket kraftigt och uppgick till 71 MSEK (20)
- Det kostnadsreduceringsprogram som inleddes under 2005 börjar ge effekt



Ventilationssystem och inneklimatutrustning levererat till Finska Postverkets huvudkontor.

Nettoomsättning per marknad
Rullande 12 månader, MSEK



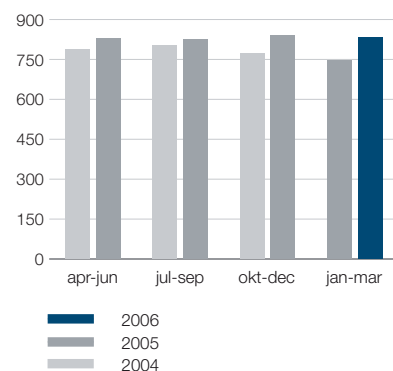
Omsättning och marknad

Omsättningen under första kvartalet steg med 12 procent till 832 MSEK (746). Justeras omsättningen för avyttringarna av Inatherm B.V. samt verksamheten i Scandab AB steg omsättningen med 16 procent. Valutaeffekter har ökat omsättningen med 4 procentenheter. Under första kvartalet har framförallt Norden visat en mycket god efterfrågesituation. Västra Europa visar tecken på en återhämtning och visar stigande omsättningssiffror. I USA har en ny distributionsstrategi börjat ge nya volymer. Förvärvet av Gowco har haft marginell påverkan på omsättningen under perioden.

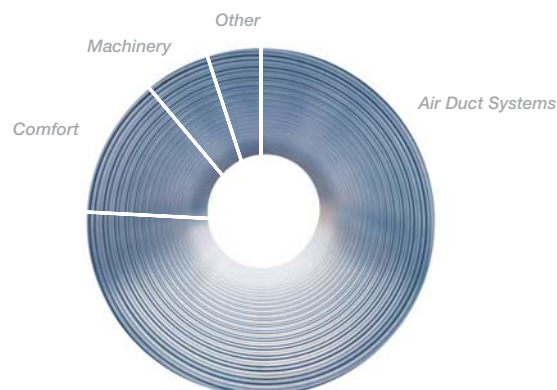
Resultat

Rörelseresultatet (EBITA) för kvartalet steg till 71 MSEK vilket är en kraftig ökning jämfört med 2005 års resultat på 20 MSEK. Resultatförbättringen förklaras dels av volymökning, främst av kärnprodukterna kanalsystem, dels av att effekterna av kostnadsreduceringsprogrammet, som initierades under 2005, börjar få effekt men även av en "turn around" inom produktområde Comfort.

Nettoomsättning per kvartal,
MSEK



Fördelning av nettoomsättning
per produktområde



Nyckeltal Ventilation

	jan-mars 2006	jan-mars 2005	jan-dec 2005
Nettoomsättning, MSEK	832	746	3 241
Rörelseresultat, MSEK	71	20	223
Rörelsemarginal, %	8,5	2,7	6,9
Antal anställda	2 192	2 343	2 120

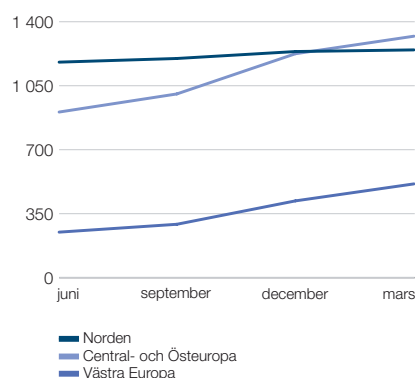
Affärsområde Profile

- Omsättningen uppgick under kvartalet till 642 MSEK, vilket är en ökning med 54 procent
- Rörelseresultatet (EBITA) steg till 31 MSEK (9)
- Trots utdragen vinter förbättrat resultat för jämförbara enheter



Takavvattningsystemet Rainline.

Nettoomsättning per marknad
Rullande 12 månader, MSEK



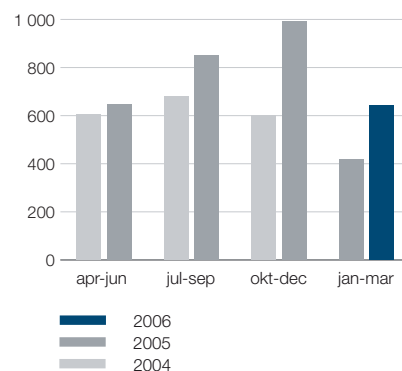
Omsättning och marknad

Omsättningen steg med 54 procent till 642 MSEK under första kvartalet. Ökningen förklaras helt av förvärvet av Astron Buildings. Justerat för förvärvet och valutaeffekter var omsättningen oförändrad under kvartalet. Omsättningen har påverkats negativt av den långa och utdragna vintern i stora delar av Europa, i synnerhet avseende divisionen Building Components. Bedömningen är att de allra flesta byggprojekten har flyttats fram och kommer att genomföras senare under året. Den underliggande efterfrågan är fortsatt stark.

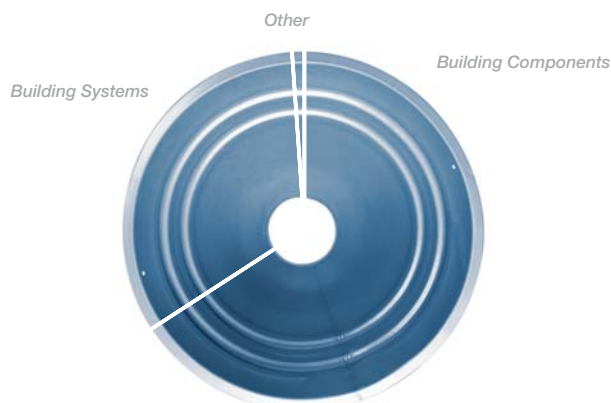
Resultat

Rörelseresultatet (EBITA) uppgick för perioden till 31 MSEK (9). Resultatförbättringen förklaras av förvärvet av Astron Buildings som fortsätter att leverera goda resultat och där synergierna har utvecklats mer positivt än bedömningen vid förvärvstillfället. En god kostnadskontroll har bidragit till att de lägre volymerna inte påverkat resultatnivån på ett betydande sätt.

Nettoomsättning per kvartal,
MSEK



Fördelning av nettoomsättning
per produktområde



Nyckeltal Profile

	jan-mars 2006	jan-mars 2005	jan-dec 2005
Nettoomsättning, MSEK	642	416	2 905
Rörelseresultat, MSEK	31	9	356
Rörelsemarginal, %	4,8	2,2	12,3
Antal anställda	1 716	1 183	1 821

Resultaträkning

Koncern	jan-mars 2006	jan-mars 2005	jan-dec 2005
Belopp i MSEK			
Nettoomsättning	1 494	1 181	6 214
Kostnad för sålda varor	-1 072	-868	-4 440
Bruttoresultat	422	313	1 774
Övriga rörelseintäkter	4	4	92
Försäljningskostnader	-205	-176	-749
Administrationskostnader	-121	-109	-484
Forsknings- och utvecklingskostnader	-12	-9	-40
Övriga rörelsekostnader	-6	-3	-36
Rörelseresultat	82	20	557
Ränteintäkter	4	2	8
Räntekostnader	-18	-20	-83
Övriga finansiella intäkter och kostnader	-1	-1	2
Resultat efter finansiella poster	67	1	484
Skatt på periodens resultat	-16	2	-133
Periodens resultat	51	3	351
Hänförligt till			
Moderbolagets aktieägare	51	3	351
Minoritetsintresse	-	0	-
Periodens resultat	51	3	351
Resultat per aktie före utspädning, SEK	6,32	0,35	43,89
Resultat per aktie efter utspädning, SEK	6,30	0,34	42,82

I rörelseresultatet (EBIT) ingår avskrivningar på koncernmässiga övervärden i immateriella tillgångar på 3 MSEK (-) och för helåret 2005 3 MSEK.

En split av aktierna på 8:1 har genomförts under mars vilket medfört att föregående perioder avseende resultat per aktie är omräknade.


Balansräkning

Koncern	2006-03-31	2005-03-31	2005-12-31
Belopp i MSEK			
Tillgångar			
Immateriella anläggningstillgångar	2 493	2 026	2 512
Materiella anläggningstillgångar	1 501	1 407	1 527
Finansiella anläggningstillgångar	8	27	9
Finansiella anläggningstillgångar, räntebärande	19	24	54
Övriga långfristiga fordringar	337	55	315
Varulager	954	1 033	875
Övriga fordringar	1 123	941	1 070
Övriga fordringar, räntebärande	5	-	-
Kassa och bank	249	71	244
Summa tillgångar	6 689	5 584	6 606
Eget kapital och skulder			
Eget kapital	2 866	2 386	2 853
Räntebärande avsättningar	116	81	153
Icke räntebärande avsättningar	371	145	303
Långfristiga skulder			
Räntebärande skulder	1 856	1 964	1 674
Kortfristiga skulder			
Räntebärande skulder	203	157	325
Icke räntebärande skulder	1 277	851	1 298
Summa eget kapital och skulder	6 689	5 584	6 606

Kassaflödesanalys

Koncern MSEK	jan-mars 2006	jan-mars 2005	jan-dec 2005
Löpande verksamheten			
Rörelseresultat	82	20	557
Återläggning av avskrivningar	52	46	194
Avsättningar, ej kassapåverkande	-2	1	-5
Justering övriga ej kassapåverkande poster	-32	-1	36
Summa	100	66	782
Erhållen ränta	0	7	13
Erlagd ränta	-26	-26	-82
Betald skatt	-13	2	-126
Kassaflöde från löpande verksamheten före förändring av rörelsekapital	61	49	587
Förändring av rörelsekapital			
Varulager (ökning - /minskning +)	-84	9	282
Rörelsefordringar (ökning - /minskning +)	-33	-112	-75
Rörelseskulder (ökning + /minskning -)	14	-147	-64
<i>Summa förändring av rörelsekapital</i>	<i>-103</i>	<i>-250</i>	<i>142</i>
Kassaflöde från den löpande verksamheten	-42	-201	730
Investeringsverksamheten			
Förvärv av koncernföretag (exkl. likvida medel)	-4	-	-673
Avyttringar av koncernföretag (exkl. likvida medel)	10	-	16
Investeringar i immateriella anläggningstillgångar	-	-1	-15
Investeringar i materiella anläggningstillgångar	-27	-58	-203
Ökning/investering i finansiella anläggningstillgångar	-1	-	-8
Försäljning/utrangering av immateriella anläggningstillgångar	4	-	6
Försäljning/utrangering av materiella anläggningstillgångar	1	10	210
Kassaflöde från investeringsverksamheten	-17	-49	-667
Finansieringsverksamheten			
Upptagna lån	246	203	295
Amortering av skuld	-181	-	-234
Förändring minoritetsintresse	-	0	-3
Kassaflöde från finansieringsverksamheten	65	203	58
Årets kassaflöde			
Likvida medel vid årets början	244	116	116
Kursdifferens likvida medel	-1	2	7
Likvida medel vid årets slut	249	71	244

Eget kapital



Förändringar i koncernens egna kapital

MSEK	EK hänförligt till moderbolagets aktieägare		Reserver	Balanserad vinst	Minoritetsintressen	Totalt eget kapital
	Aktie- kapital	Övrigt tillskjutet kapital				
Ingående balans per 1 januari 2004	1	2 208	0	-57	-	2 152
Effekt av byte av redovisningsprinciper				-3		-3
Omräkningsdifferenser			17			17
<i>Förändringar i egna kapitalet som ej redovisas i resultaträkningen</i>	-	-	17	-3	-	14
Årets resultat				201	2	203
Utgående balans per 31 december 2004	1	2 208	17	141	2	2 369
Förvärv av minoritetsandelar					-2	-2
Optionspremie för ledningsoptioner		1				1
Omräkningsdifferenser			134			134
<i>Förändringar i egna kapitalet som ej redovisas i resultaträkningen</i>	-	1	134	-	-2	133
Årets resultat				351		351
Utgående balans per 31 december 2005	1	2 209	151	492	-	2 853
Omräkningsdifferenser			-38			-38
<i>Förändringar i egna kapitalet som ej redovisas i resultaträkningen</i>	-	-	-38	-	-	-38
Periodens resultat				51		51
Utgående balans per 31 mars 2006	1	2 209	113	543	-	2 866

Datum för finansiell rapportering 2006

Delårsrapport januari-juni, kvartal 2	24 augusti 2006
Delårsrapport januari-september, kvartal 3	10 november 2006
Delårsrapport januari-december, kvartal 4	februari 2007

Båstad den 11 maj 2006

Styrelsen för Lindab Intressenter AB

Denna rapport har ej varit föremål för särskild granskning av Lindabs revisorer.

Närmare upplysningar lämnas av:

Kjell Åkesson, CEO
Telefon 0431-850 00
e-mail kjell.akesson@lindab.com

Nils-Johan Andersson, CFO
Telefon 0431-850 00
e-mail nils-johan.andersson@lindab.com

För mer information se även www.lindab.com
Prenumerera på vår kundtidning (Lindab Direct), press releaser, årsredovisningar, kvartalsrapporter

Telefon +46 (0) 431 850 00
Telefax +46 (0) 431 850 10
e-mail lindab@lindab.com
www.lindab.com
Lindab Intressenter AB med säte i Båstad
Organisationsnummer 556606-5446



Lindab Intressenter AB
SE-269 82 Båstad