

Kvartalsrapport för andra kvartalet 2005

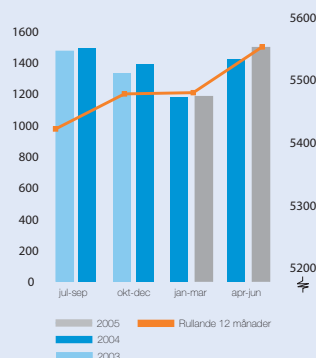


Genom förvärv av Astron bildas Europas ledande aktör inom prefabricerade stålbyggnader

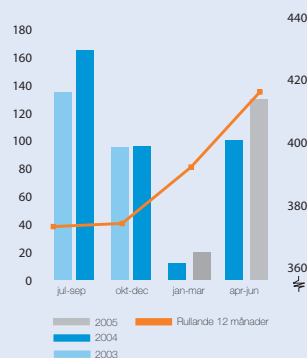
LINDABKONCERNEN

- OMSÄTTNINGEN UNDER KVARTALET ÖKADE MED 6,4 PROCENT FÖR JÄMFÖRBARA ENHETER
- RÖRELSERESULTATET (EBITA) ÖKADE MED 26 PROCENT TILL 130 MSEK (103)
- AVTAL TECKNAT OM FÖRVÄRV AV ASTRON BUILDING

FÖRSÄLJNING, MSEK



RÖRELSERESULTAT (EBITA), MSEK



Lindabkoncernen

FÖRSÄLJNING OCH MARKNAD

Försäljningen under andra kvartalet uppgick till 1 494 MSEK, vilket är 5,1 procent över föregående år. Försäljningsökningen för jämförbara enheter uppgick till 6,4 procent varav positiva valutaeffekter stod för 1,3 procentenheter.

Marknaden för Lindabs produkter har under kvartalet generellt förbättrats. Efterfrågan på den för Lindab viktiga nordiska marknaden fortsatte att utvecklas positivt med en omsättningsökning på 16 procent efter justeringar för avyttringen av Folke. Under kvartalet visade västra Europa en svag tillväxt trots en vikande marknad. Försäljningen inom Central- och Östeuropa visade en mindre nedgång, främst beroende på en svagare marknad i Polen. I USA har efterfrågan inom den kommersiella sektorn varit fortsatt avvaktande.

Försäljningen för första halvåret 2005 uppgick till 2 675 MSEK (2 600). Justeras försäljningen för avyttringar genomförda 2004 uppgår omsättningsökningen till 5,9 procent. Den svenska kronans försvagning har positivt påverkat försäljningen med 0,8 procentenheter.

RESULTAT

Rörelseresultatet för andra kvartalet uppgick till 130 MSEK vilket är en ökning med 26 procent jämfört med 2004. Rörelsemarginalen för kvartalet uppgick till 8,7 procent vilket är en förbättring med 1,5 procentenheter jämfört med 2004. För Lindab var det åttonde kvartalet i rad med stigande resultatnivå. Huvudförklaringen till det förbättrade resultatet är en positiv försäljningsutveckling och god kostnadskontroll. Stålpriiserna, som steg kraftigt under 2004, har under 2005 planat ut och tunnplåtpriset var under andra kvartalet oförändrat.

Rörelsemarginalen uppgick till 7,5 procent beräknat på 12 månaders rullande resultat jämfört med 6,3 procent motsvarande tidpunkt föregående år.

Resultat efter finansiella poster steg till 112 MSEK (81).

Rörelseresultatet för perioden januari – juni uppgick till 150 MSEK (118).

NETTOSKULD OCH FINANSIELL STÄLLNING

Nettoskulden - skillnaden mellan räntebärande tillgångar och räntebärande skulder - uppgick per sista juni 2005 till 2 030 MSEK (2 199), soliditeten var 43 procent (38).

Skuldsättningsgraden uppgick per sista juni till 0,81 (1,01).

Finansnettot uppgick till -18 MSEK (-22). För första halvåret uppgick finansnettot till -37 MSEK (-46). Lägre räntor och lägre nettoskuld förklarar det förbättrade finansnettot.

KASSAFLÖDE

Kassaflödet under andra kvartalet uppgick till 76 MSEK (140). Det starka kassaflödet under andra kvartalet 2004 förklaras av att delar av Folke i Borlänge avyttrades under maj 2004. Under kvartalet har arbetet med att minska kapitalbindningen i lager fortsatt och trots en lageruppbbyggnad av färdigvarulager inför högsäsong har totala lagret minskat med 72 MSEK.

Kassaflödet under första halvåret uppgick till -173 MSEK (-61). Denna utveckling är helt säsongsmässigt relaterad och förklaras till stora delar av ett större rörelsekapital.

INVESTERINGAR

Andra kvartalets investeringar uppgick till 23 MSEK (16). Under andra kvartalet 2004, avyttrades Folke i Borlänge vilket minskade nettoinvesteringarna med 10 MSEK.

Av investeringarna stod expansionsinvesteringar för 11 MSEK, effektiviserings- och underhållsinvesteringar för 6 MSEK vardera.

Kvartalets totala avskrivningar uppgick till -48 MSEK (-49).

FÖRETAGSFÖRVARV

För att stärka positionen på den europeiska marknaden för prefabricerade stålbyggnader och skapa tillväxt inom ett av de definierade kärnproduktområdena har Astron Building SA förvärvats. Genom förvärvet blir Lindab Europas ledande aktör inom prefabricerade stålbyggnader. Förvärvet kompletterar geografiskt mycket väl Lindabs stålbyggnads verksamhet. Astron omsatte under senaste verksamhetsåret 115 MEUR med ett rörelseresultat överstigande 9 MEUR. Försäljningen inom Central- och Östeuropa har vuxit starkt de senaste åren och uppgår till cirka 50 procent av den totala omsättningen. Antalet anställda inom Astron uppgår till 650 personer och produktionsanläggningar finns i Luxemburg och Tjeckien. Köpeskillingen uppgår till 74,5 MEUR, skuldfritt. Erforderliga tillstånd från konkurrensmyndigheter har erhållits och Astron kommer att konsolideras fr o m 1 september.

PERSONAL

Antalet anställda vid kvartalets utgång uppgick till 3 553 jämfört med 3 733 vid samma tidpunkt 2004. Minskningen av antalet anställda återfinns främst inom affärsområde Ventilation och förklaras av rationalisering i produktionen i Tyskland och USA med 130 personer.

RESULTATRÄKNING KONCERN ENLIGT IFRS				
MSEK	APR-JUN 2005	APR-JUN 2004	JAN-JUN 2005	JAN-JUN 2004
Försäljning	1 494	1 421	2 675	2 600
Kostnad för sålda varor	-902	-866	-1 598	-1 585
TB1	592	555	1 077	1 015
Indirekta produktionskostnader	-132	-127	-270	-264
TB2	460	428	807	751
Försäljningskostnader	-182	-166	-354	-327
Administrationskostnader	-102	-103	-204	-201
Forsknings- och utvecklingskostnader	-10	-9	-18	-17
Övriga rörelseintäkter	10	2	14	8
Övriga rörelsekostnader	2	0	-1	-1
EBITDA	178	152	244	213
Avskrivningar	-48	-49	-94	-95
EBITA	130	103	150	118
Avskrivningar goodwill	-	-	-	-
EBIT	130	103	150	118
Ränteintäkter	2	2	4	4
Räntekostnader	-22	-24	-42	-49
Övriga finansiella intäkter och kostnader	2	0	1	-1
EBT	112	81	113	72
Skatt, aktuell	-33	-28	-42	-33
Skatt uppskjuten	-5	2	6	1
RESULTAT EFTER SKATT	74	55	77	40

FINANSIERINGSANALYS KONCERN				
MSEK	APR-JUN 2005	APR-JUN 2004	JAN-JUN 2005	JAN-JUN 2004
Löpande verksamheten				
Rörelseresultat	130	103	150	118
Avskrivningar	48	49	94	95
OPERATIVT KASSAFLÖDE	178	152	244	213
Finansiella poster	-18	-22	-37	-46
Aktuell skatt	-38	-26	-36	-32
KASSAFLÖDE FRÅN LÖPANDE VERKSAMHETEN FÖRE FÖRÄNDRING AV RÖRELSEKAPITAL	122	104	171	135
Förändring av rörelsekapital	-36	34	-286	-162
KASSAFLÖDE FRÅN LÖPANDE VERKSAMHETEN	86	138	-115	-27
Investeringar, netto	-23	-16	-61	-60
KASSAFLÖDE EFTER INVESTERINGAR	63	122	-176	-87
Övriga poster	13	18	3	26
NETTOKASSAFLÖDE	76	140	-173	-61
Förändring av räntebärande skulder	-29	-89	174	14
Förändring av likvida medel	47	51	1	-47

BALANSRÄKNING KONCERN ENLIGT IFRS TILLGÅNGAR			
MSEK	2005-06-30	2004-06-30	2004-12-31
Immateriella anläggningstillgångar	2 026	2 015	2 026
Materiella anläggningstillgångar	1 418	1 421	1 394
Finansiella anläggningstillgångar	34	61	28
Fin. anläggningstillg. räntebärande	23	-	25
Övriga långfristiga fordringar	51	22	29
Varulager	961	948	1 024
Övriga fordringar	1 192	1 057	863
Övriga fordringar, räntebärande	-	-	4
Kassa och bank	118	173	117
SUMMA TILLGÅNGAR	5 823	5 697	5 510
EGET KAPITAL OCH SKULDER			
Eget kapital	2 511	2 188	2 372
Räntebärande avsättningar	79	60	82
Icke räntebärande avsättningar	135	156	144
Långfristiga skulder			
Räntebärande skulder	1 932	2 098	1 738
Kortfristiga skulder			
Räntebärande skulder	160	214	182
Icke räntebärande skulder	1 006	981	992
SUMMA EGET KAPITAL OCH SKULDER	5 823	5 697	5 510

NYCKELTAL		
	JAN-JUN 2005	JAN-JUN 2004
Rörelsemarginal, procent ^{1,2)}	5,6	4,5
Vinst per aktie, SEK ³⁾	77	40
Kassaflöde, MSEK	-173	-61
Skuldsättningsgrad, ggr ⁴⁾	0,81	1,01
Eget kapital per aktie, SEK	2 511	2 188
Soliditet, procent ⁵⁾	43,1	38,4
Antal aktier 1 000 000 stycken		

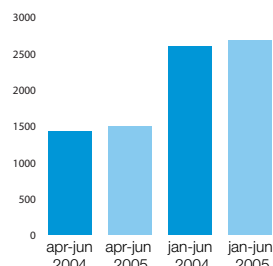
Definitioner:

- 1) Rörelseresultat utgörs av resultat efter planenliga avskrivningar exklusive goodwill (EBITA).
- 2) Rörelsemarginalen har beräknats som rörelseresultat uttryckt i procent av försäljningen under perioden.
- 3) Nettovinsten i förhållande till antalet aktier.
- 4) Skuldsättningsgraden uttrycks som nettolåneskulden i förhållande till eget kapital.
- 5) Soliditeten har beräknats som eget kapital i procent av summa tillgångar enligt balansräkningen.

FÖRSÄLJNING PER MARKNAD				
MSEK	APR-JUN 2005	APR-JUN 2004	JAN-JUN 2005	JAN-JUN 2004
Norden	777	692	1 411	1 330
Västra Europa	340	324	646	630
Central- och Östeuropa	291	315	456	462
USA	67	84	139	165
Övriga marknader	19	6	23	13
TOTALT	1 494	1 421	2 675	2 600

Under kvartalet har efterfrågan ökat i Norden. I Central- och Östeuropa har efterfrågan varit något svagare, bedömningen är att nedgången är tillfällig. I USA är byggkonjunkturen fortfarande i en avvaktande fas.

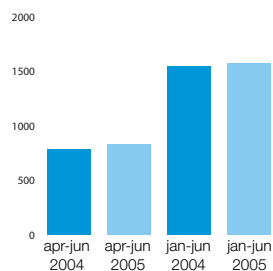
FÖRSÄLJNING KONCERN, MSEK



FÖRSÄLJNING PER AFFÄRSOMRÅDE				
MSEK	APR-JUN 2005	APR-JUN 2004	JAN-JUN 2005	JAN-JUN 2004
Ventilation	829	787	1 575	1 547
Profile	646	604	1 063	945
Övrig verksamhet	19	30	37	108
SUMMA	1 494	1 421	2 675	2 600

I Ventilation ingår Ventilation Europa och Ventilation USA samt maskintillverkningen Spiro/Spiral-Helix. I övrig verksamhet ingår koncerngemensamma funktioner samt Folke Perforering AB. Minskningen i försäljningen inom övrig verksamhet förklaras av att huvuddelen av verksamheten inom Folke avyttrades under inledningen av maj 2004.

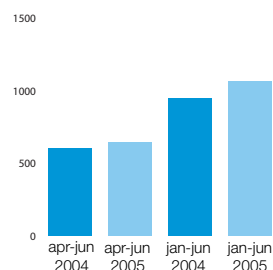
FÖRSÄLJNING VENTILATION, MSEK



RÖRELSRESULTAT PER AFFÄRSOMRÅDE				
MSEK	APR-JUN 2005	APR-JUN 2004	JAN-JUN 2005	JAN-JUN 2004
Ventilation	54	36	74	63
Profile	81	77	90	73
Övrig verksamhet	-5	-10	-14	-18
SUMMA	130	103	150	118

Rörelseresultatet (EBITA) avser resultat efter planenliga avskrivningar exklusive goodwill.

FÖRSÄLJNING PROFILE, MSEK



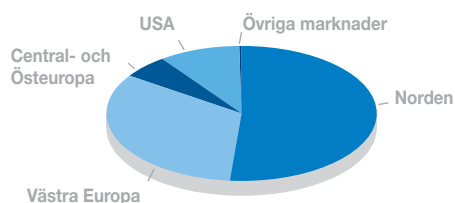
Affärsområden

VENTILATION

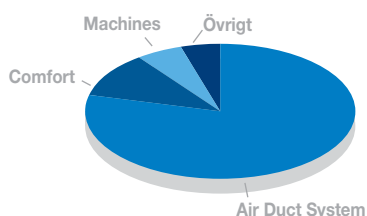
- POSITIV FÖRSÄLJNINGsutveckling FÖR CIRKULÄRA KANALSYSTEM
- FÖRBÄTTRAT RESULTAT GENOM ÖKAD FÖRSÄLJNING OCH GENOMFÖRDA RATIONALISERINGAR
- YTTERLIGARE ÅTGÄRDER VIDTAGNA FÖR ATT SÄNKA KOSTNADSNIVÅN

VENTILATION				
MSEK	APR-JUN 2005	APR-JUN 2004	JAN-JUN 2005	JAN-JUN 2004
Försäljning	829	787	1 575	1 547
Rörelseresultat	54	36	74	63
Antal anställda			2 315	2 461

FÖRSÄLJNING PER MARKNAD



FÖRSÄLJNING PER PRODUKTOMRÅDE



FÖRSÄLJNING OCH MARKNAD

Affärsområdets försäljning steg med 5 procent under andra kvartalet. Genomförda marknadssatsningar framförallt inom cirkulära kanalsystem börjar ge resultat i form av högre försäljning. Den positiva utvecklingen i Norden fortsätter. I Västra Europa och USA är efterfrågan på kommersiella byggnationer fortsatt svag.

Försäljningen under årets första 6 månader uppgick till 1 575 MSEK (1 547).

RESULTAT

Rörelseresultatet för andra kvartalet steg med 50 procent till 54 MSEK (36). En stigande försäljning och god kostnadskontroll förklarar resultatförbättringen. En positiv försäljningsutveckling noteras för kärnprodukterna cirkulära kanalsystem. Åtgärdsprogram för att anpassa kostnadsnivåerna pågår i flertalet av de europeiska enheterna framförallt genom produktionskonsolideringar. Effekten av dessa rationaliseringar kommer under andra halvåret 2005 och under 2006.

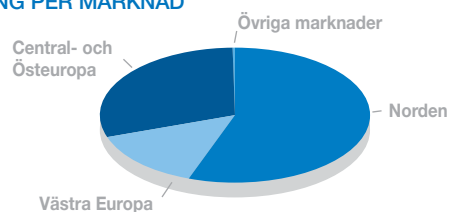
Rörelseresultatet för första halvåret uppgick till 74 MSEK (63).

PROFILE

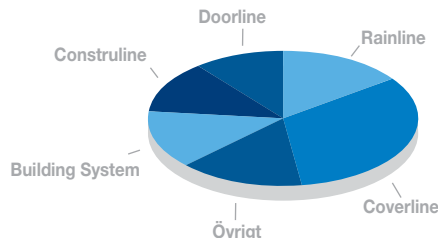
- FORTSATT GOD MARKNADSEFTERFRÅGAN PÅ DE NORDISKA MARKNADERNA
- MARKNADSSATSNINGAR INOM RAINLINE
- GOD UTVECKLING FÖR BUILDING SYSTEMS

PROFILE				
MSEK	APR-JUN 2005	APR-JUN 2004	JAN-JUN 2005	JAN-JUN 2004
Försäljning	646	604	1 063	945
Rörelseresultat	81	77	90	73
Antal anställda			1 168	1 198

FÖRSÄLJNING PER MARKNAD



FÖRSÄLJNING PER PRODUKTOMRÅDE



FÖRSÄLJNING OCH MARKNAD

Försäljningen steg med 7 procent under kvartalet och uppgick till 646 MSEK (604). Försäljningen ökade för alla produktgrupper, med fortsatt god utveckling för Building Systems. Affärsområdet noterade en god efterfrågesituation inom Norden. Inom Central- och Östeuropa märktes en svagare efterfrågan, främst inom Polen och Ungern. I västra Europa har marknadssatsningen i England utvecklats positivt med försäljningsframgångar både inom produktgrupperna Rainline och Construline.

Försäljningen under årets första 6 månader uppgick till 1 063 MSEK (945).

RESULTAT

Rörelseresultatet för andra kvartalet uppgick till 81 MSEK (77). Marknadssatsningar har genomförts främst inom produktgruppen Rainline, vilket har belastat kvartalsresultatet.

Rörelseresultatet för första halvåret uppgick till 90 MSEK (73).

REDOVISNINGSPRINCIPER

Denna rapport har upprättats i enlighet med IAS 34 Delårsrapportering.

Delårsrapporten för andra kvartalet 2005 är den andra finansiella rapport som presenteras i enlighet med IFRS för Lindab.

Redovisningen av Företagsförvärv (IFRS 3), Immateriella tillgångar (IAS 38), Finansiell leasing (IAS 17) är områden med betydande skillnader mellan tidigare redovisning och IFRS.

Om IFRS hade tillämpats 2004 hade följande förändringar påverkat resultatet och det egna kapitalet:

MSEK	2004 helår	2004 helår
	RR	IFRS
Rörelseresultat (EBITA)	374	384
Rörelseresultat efter goodwill avskrivningar (EBIT)	253	384
Resultat efter finansiella poster (EBT)	179	297
Nettoresultat	83	202
Eget kapital inklusive minoritetsintressen	2 313	2 372

MSEK	Kv. 2 2004	Kv. 2 2004
	RR	IFRS
Rörelseresultat (EBITA)	112	118
Rörelseresultat efter goodwill avskrivningar (EBIT)	48	118
Resultat efter finansiella poster (EBT)	10	72
Nettoresultat	-22	40
Eget kapital inklusive minoritetsintressen	2 186	2 188

Resultatförändringen avser i huvudsak utebliven goodwillavskrivning på 121 MSEK för helåret 2004 och med 64 MSEK för perioden januari-juni.

Finansiell leasing (IAS 17) har minskat det egna kapitalet med 67 MSEK och ökat anläggningstillgångarna med 245 MSEK för helåret 2004 och för kv. 2 har det egna kapitalet minskat med 64 MSEK och anläggningstillgångarna ökat med 253 MSEK.

AFFÄRSIDÉ

Lindab utvecklar, tillverkar, marknadsför och distribuerar produkter och systemlösningar i tunnplåt för bättre inomhusklimat och enkelt byggande.

Verksamheten bedrivs i två affärsområden, Ventilation och Profile, och med produkter som kännetecknas av hög kvalitet, montagevänlighet, energi- och miljötänkande samt levererade med en hög servicegrad vilket sammantaget ger ett ökat kundvärde.

DET HÄR ÄR LINDAB

Lindabkoncernen omsatte 5 477 MSEK år 2004, är etablerad i 26 länder och har cirka 3 700 anställda.

- Affärsområde Ventilation riktar sig mot ventilationsbranschen med komponenter och systemlösningar. Huvudprodukterna finns inom områdena runda kanalsystem och inneklimat system (comfort).
- Affärsområde Profile verkar mot byggsektorn med ett utbud av komponenter och profiler för byggnadskonstruktion i stål. Produkter som takavvattningsdetaljer, profilerad plåt, byggreglar och stålstommar levereras till kommersiella och industriella byggnader.
- Huvudägare i Lindab Intressenter AB är Ratos, Sjätte AP-fonden och Skandia Liv.

Denna rapport har ej varit föremål för särskild granskning av Lindabs revisorer.

DATUM FÖR FINANSIELL RAPPORTERING 2005/2006

Delårsrapport januari-september, kvartal 3 11 november
Bokslutskommuniké 2005 23 februari 2006

KONTAKTPERSONER

Kjell Åkesson, CEO
Telefon 0431-850 00, e-mail kjell.akesson@lindab.com
Nils-Johan Andersson, CFO
Telefon 0431-850 00, e-mail nils-johan.andersson@lindab.com

**Lindab Intressenter AB
SE-269 82 Båstad**

Telefon +46 (0) 431 850 00
Telefax +46 (0) 431 850 10
E-mail lindab@lindab.com
www.lindab.com

Lindab Intressenter AB med säte i Båstad.
Organisationsnummer 556606-5446.