

Kvartalsrapport för första kvartalet 2005

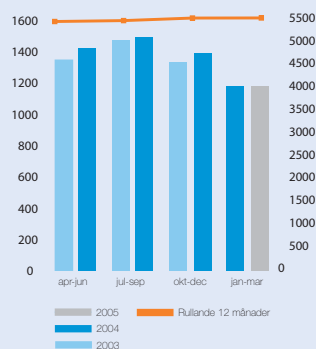


Lindab Safe kanalsystem med tillbehör.

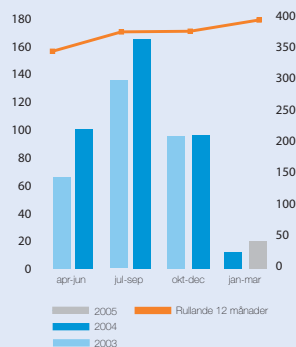
LINDABKONCERNEN

- RÖRELSERESULTATET (EBITA) ÖKADE FRÅN 15 TILL 20 MSEK
- OMSÄTTNINGEN ÖKADE MED 5,2 PROCENT FÖR JÄMFÖRBARA ENHETER
- STARK ORDERINGÅNG FÖR BUILDING SYSTEM

FÖRSÄLJNING, MSEK



RESULTAT EFTER PLANENLIGA AVSKRIVNINGAR (EBITA), MSEK



Lindabkoncernen

FÖRSÄLJNING OCH MARKNAD

Försäljningen under första kvartalet uppgick till 1 181 MSEK (1 179). Justerat för avyttringar 2004 och valutaeffekter var den organiska tillväxten 5 procent under perioden. Normala säsongsvariationer på byggmarknaden gör att första kvartalet regelmässigt uppvisar lägre försäljningssiffror än resterande kvartal.

Efterfrågan på den för Lindab viktiga nordiska marknaden har under perioden fortsatt att utvecklas positivt. Inom Euroområdet motverkar den starka Euron och det höga oljepriset investeringsviljan vilket medför att efterfrågan på kommersiella byggnationer är fortsatt svag.

Trenden som funnits under flera år att industriinvesteringar i allt högre grad genomförs i Central- och Östeuropa på bekostnad av västra Europa medför ett svagare investeringsklimat i framförallt Tyskland. Detta tillsammans med EU medlemskap medför att Central- och Östeuropa har en ekonomisk tillväxt. Lindab har sedan inledningen av 1990 byggt upp en stark marknadsposition och kan genom denna dra nytta av den positiva utvecklingen på dessa marknader.

I USA har efterfrågan på kommersiella lokaler varit fortsatt avvaktande. De av centralbanken genomförda räntehöjningarna bromsar upp investeringsviljan.

RESULTAT

Rörelseresultatet för första kvartalet uppgick till 20 MSEK (15). Den positiva resultattrenden från slutet av 2004 fortsatte under inledningen av 2005. Resultatet har förbättrats trots att perioden innehöll färre arbetsdagar än föregående år.

Under 2004 steg priset på den för Lindab viktiga insatsvaran tunnplåt till historiska toppnivåer. Denna prisökning har under första kvartalet bromsats upp och prisstegringarna har planat ut.

Resultatet efter finansiella poster steg till 1 MSEK (-9).

NETTOSKULD OCH FINANSIELL STÄLLNING

Nettoskuden - skillnaden mellan räntebärande tillgångar och räntebärande skulder - uppgick per sista mars 2005 till 2 107 MSEK (2 335), soliditeten var 43 procent (39).

Skuldsättningsgraden uppgick per sista mars till 0,88 (1,07).

Finansnettot uppgick till -19 MSEK (-24). Lägre räntor och lägre nettoskuld förklarar det förbättrade finansnettot.

KASSAFLÖDE

Kassaflödet under första kvartalet uppgick till -249 MSEK (-201). Denna utveckling är helt säsongsmässigt relaterad och förklaras till stora delar av ett större rörelsekapital.

INVESTERINGAR

Första kvartalets investeringar uppgick till 58 MSEK (44).

Merparten av investeringarna är expansionsinvesteringar och då företrädesvis i Central- och Östeuropa. Av de totala investeringarna avsåg 36 MSEK investeringar i maskiner och 22 MSEK investeringar i byggnader.

Kvartalets totala avskrivningar uppgick till 46 MSEK (46).

PERSONAL

Antalet anställda vid kvartalets utgång uppgick till 3 649 jämfört med 3 633 vid samma tidpunkt 2004.

RESULTATRÄKNING KONCERN ENLIGT IFRS			
MSEK	KV. 1 2005	KV. 1 2004	JAN-DEC 2004
Försäljning	1 181	1 179	5 477
Kostnad för sålda varor	-696	-719	-3 278
TB1	485	460	2 199
Indirekta produktions- kostnader	-138	-137	-543
TB2	347	323	1 656
Försäljningskostnader	-172	-161	-659
Administrationskostnader	-102	-98	-403
Forsknings- och utvecklingskostnader	-8	-8	-29
Övriga rörelseintäkter	4	6	19
Övriga rörelsekostnader	-3	-1	-15
EBITDA	66	61	569
Avskrivningar	-46	-46	-185
EBITA	20	15	384
Avskrivningar goodwill	-	-	-
EBIT	20	15	384
Ränteintäkter	2	2	9
Räntekostnader	-20	-25	-95
Övriga finansiella intäkter och kostnader	-1	-1	-2
EBT	1	-9	296
Skatt, aktuell	-9	-5	-94
Skatt uppskjuten	11	-1	-
RESULTAT EFTER SKATT	3	-15	202
Minoritetens andel	-	-	-1

BALANSRÄKNING KONCERN ENLIGT IFRS TILLGÅNGAR			
MSEK	2005-03-31	2004-03-31	2004-12-31
Immateriella anläggning- tillgångar	2 026	2 016	2 026
Materiella anläggningstillgångar	1 407	1 460	1 394
Finansiella anläggningstillgångar	27	71	28
Fin. anlägggn.tillg. räntebärande	24	0	25
Övriga långfristiga fordringar	55	0	29
Varulager	1 033	939	1 024
Övriga fordringar	941	1 026	863
Övriga fordringar, räntebärande	-	0	4
Kassa och bank	71	122	117
SUMMA TILLGÅNGAR	5 584	5 634	5 510
EGET KAPITAL OCH SKULDER			
Eget kapital	2 386	2 173	2 372
Räntebärande avsättningar	81	60	82
Icke räntebärande avsättningar	145	146	144
Långfristiga skulder			
Räntebärande skulder	1 964	2 154	1 738
Kortfristiga skulder			
Räntebärande skulder	157	243	182
Icke räntebärande skulder	851	858	992
SUMMA EGET KAPITAL OCH SKULDER	5 584	5 634	5 510

FINANSIERINGSANALYS KONCERN			
MSEK	KV. 1 2005	KV. 1 2004	JAN-DEC 2004
Löpande verksamheten			
Rörelseresultat	20	15	384
Avskrivningar	46	47	185
OPERATIVT KASSA- FLÖDE	66	62	569
Finansiella poster	-19	-24	-88
Aktuell skatt	2	-6	-94
KASSAFLÖDE FRÅN LÖPANDE VERKSAM- HETEN FÖRE FÖRÄN- RING AV RÖRELSE- KAPITAL	49	32	387
Förändring av rörelse- kapital	-250	-197	38
KASSAFLÖDE FRÅN LÖPANDE VERKSAM- HETEN	-201	-165	425
Investeringar, netto	-58	-44	-149
KASSAFLÖDE EFTER INVESTERINGAR	-259	-209	276
Övriga poster	10	8	4
NETTOKASSAFLÖDE	-249	-201	280
Förändringar av räntebä- rande skulder	203	103	-383
Förändring av likvida medel	-46	-98	-103

NYCKELTAL		
	KV. 1 2005	KV. 1 2004
Rörelsemarginal, procent ^{1,2}	1,7	1,3
Vinst per aktie, SEK ³	3	-15
Kassaflöde, MSEK	-249	-201
Skuldsättningsgrad, ggr ⁴	0,88	1,07
Eget kapital per aktie, SEK	2 386	2 173
Soliditet, procent ⁵	42,7	38,6
Antal aktier 1 000 000 stycken		

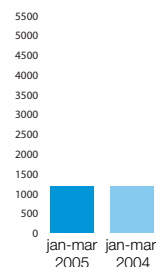
Definitioner:

- Rörelseresultat utgörs av resultat efter planerliga avskrivningar exklusive goodwill (EBITA).
- Rörelsemarginalen har beräknats som rörelseresultat uttryckt i procent av försäljningen under perioden.
- Nettovinsten i förhållande till antalet aktier.
- Skuldsättningsgraden uttrycks som nettolåneskulden - skillnaden mellan räntebärande skulder och likvida medel - i förhållande till eget kapital.
- Soliditeten har beräknats som eget kapital i procent av summa tillgångar enligt balansräkningen.

FÖRSÄLJNING PER MARKNAD		
MSEK	KV. 1 2005	KV. 1 2004
Norden	634	636
Västra Europa	305	307
Central- och Östeuropa	166	149
USA	72	81
Övriga marknader	4	6
TOTALT	1 181	1 179

Under kvartalet har efterfrågan ökat i Norden. Justerat för avyttringen av huvuddelen av rörelsen i Folke AB är tillväxten drygt 10 procent. I USA är byggkonjunkturen fortfarande i en avvaktande fas.

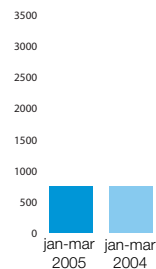
FÖRSÄLJNING KONCERN, MSEK



FÖRSÄLJNING PER AFFÄRSOMRÅDE		
MSEK	KV. 1 2005	KV. 1 2004
Ventilation	746	760
Profile	417	342
Övrig verksamhet	18	77
SUMMA	1 181	1 179

I Ventilation ingår Ventilation Europa och Ventilation USA samt maskintillverkningen Spiro/Spiral-Helix. I övrig verksamhet ingår koncerngemensamma funktioner samt Folke Perforering AB. Minskningen i försäljningen inom övrig verksamhet förklaras av att huvuddelen av verksamheten inom Folke avyttrades under inledningen av maj 2004.

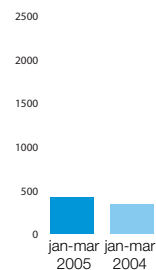
FÖRSÄLJNING VENTILATION, MSEK



RÖRELSRESULTAT PER AFFÄRSOMRÅDE		
MSEK	KV. 1 2005	KV. 1 2004
Ventilation	20	27
Profile	9	-4
Övrig verksamhet	-9	-8
SUMMA	20	15

Rörelseresultatet (EBITA) avser resultat efter planenliga avskrivningar exklusive goodwill.

FÖRSÄLJNING PROFILE, MSEK



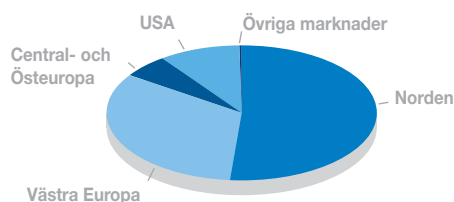
Affärsområden

VENTILATION

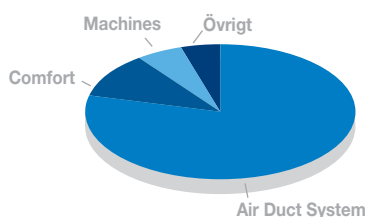
- FÖRBÄTTRAD EFTERFRÅGAN PÅ DE NORDISKA MARKNADERNA, SVAGT I EUROPA
- NY LEDNING ÖKAR FOKUS PÅ KOSTNADER, KÄRNPRODUKTER OCH SELEKTIVA MARKNADSSATSNINGAR

VENTILATION			
MSEK	KV. 1 2005	KV. 1 2004	
Försäljning	746	761	
Rörelseresultat	20	27	
Antal anställda	2 343	2 374	

FÖRSÄLJNING PER MARKNAD



FÖRSÄLJNING PER PRODUKTOMRÅDE



FÖRSÄLJNING OCH MARKNAD

Affärsområdets försäljning sjönk under första kvartalet med 2 procent till 746 MSEK (761). Den positiva utvecklingen som noterades i Norden under slutet av 2004 har fortsatt under inledningen av 2005. Dock är efterfrågan i västra Europa fortsatt svag. Återhämtningen på den tyska marknaden har ännu ej inletts. På den amerikanska marknaden för kommersiella byggnationer är efterfrågan fortfarande avvaktande.

Den nya organisationen i affärsområde Ventilation har etablerat ett tydligare produkt- och lönsamhetsansvar. Aktiviteter för att sänka produktions- administrationskostnader har satts igång. Resurser allokteras till kärnprodukterna med bland annat selektiva marknadssatsningar på länder och kunder.

RESULTAT

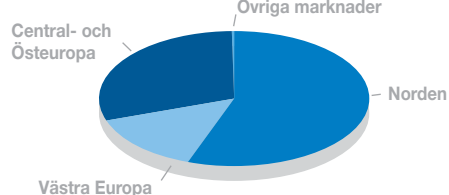
Rörelseresultatet för första kvartalet uppgick till 20 MSEK (27). Det lägre resultatet förklaras främst av lägre volymer på den västeuropeiska marknaden. Rationaliseringsarbetet inom produktionen fortsätter för att skapa en effektiv organisation.

PROFILE

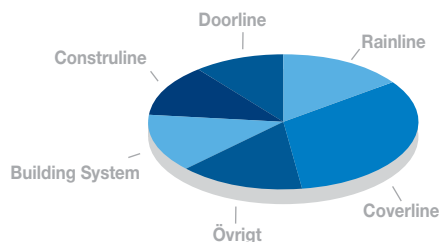
- FÖRSÄLJNINGEN ÖKADE MED 22 PROCENT, HUVUDELLEN I SVERIGE OCH DANMARK
- STARK ORDERINGÅNG FÖR BUILDING SYSTEM
- FÖRSTÄRKT MARKNADSAKTIVITET INOM PRODUKTOMRÅDE RAINLINE

PROFILE			
MSEK	KV. 1 2005	KV. 1 2004	
Försäljning	416	341	
Rörelseresultat	9	-4	
Antal anställda	1 183	1 144	

FÖRSÄLJNING PER MARKNAD



FÖRSÄLJNING PER PRODUKTOMRÅDE



FÖRSÄLJNING OCH MARKNAD

Affärsområdets försäljning under kvartalet utvecklades mycket positivt och steg med 22 procent till 416 MSEK (341). Under kvartalet växte försäljningen inom alla regioner. På den för affärsområdet viktiga nordiska marknaden växte försäljningen med 22 procent. Stormen Gudrun har positivt påverkat försäljningen, dock har den kraftiga vintern både i Norden och inom Europa bromsat upp byggaktiviteterna under kvartalet.

Framgångarna inom produktområdet Building System fortsätter. Stora projekt har tagits i bland annat Ukraina (Skoda). I Bulgarien har nu också halförsäljningen kommit igång.

RESULTAT

Rörelseresultatet för första kvartalet uppgick till 9 MSEK (-4). Resultatförbättringen förklaras främst av en god volymutveckling inom Norden.

REDOVISNINGSPRINCIPER

Denna rapport har upprättats i enlighet med IAS 34 Delårsrapportering.

Delårsrapporten för första kvartalet 2005 är den första finansiella rapport som presenteras i enlighet med IFRS för Lindab.

Redovisningen av Företagsförvärv (IFRS 3), Immateriella tillgångar (IAS 38), Finansiell leasing (IAS 17) är områden med betydande skillnader mellan tidigare redovisning och IFRS.

Om IFRS hade tillämpats 2004 hade följande förändringar påverkat resultatet och det egna kapitalet:

MSEK	2004 helår	2004 helår
	RR	IFRS
Resultat före goodwillavskrivningar (EBITA)	374	384
Rörelseresultat (EBIT)	253	384
Resultat efter finansiella poster (EBT)	179	297
Nettoreultat	83	202
Eget kapital inklusive minoritetsintressen	2 313	2 372

MSEK	Kv. 1 2004	Kv. 1 2004
	RR	IFRS
Resultat före goodwillavskrivningar (EBITA)	12	15
Rörelseresultat (EBIT)	-17	15
Resultat efter finansiella poster (EBT)	-37	-9
Nettoreultat	-43	-15
Eget kapital	2 202	2 173

Resultatförändringen avser i huvudsak utebliven goodwillavskrivning på 121 MSEK för helåret 2004 och med 29 MSEK för kv. 1.

Finansiell leasing (IAS 17) har minskat det egna kapitalet med 67 MSEK och ökat anläggningstillgångarna med 245 MSEK för helåret 2004 och för kv. 1 har det egna kapitalet minskat med 64 MSEK och anläggningstillgångarna ökat med 256 MSEK.

AFFÄRSIDÉ

Lindab utvecklar, tillverkar, marknadsför och distribuerar produkter och systemlösningar i tunnplåt för bättre inomhusklimat och förenklat byggande.

Verksamheten bedrivs i två affärsområden, Ventilation och Profile, och produkterna kännetecknas av hög kvalitet, montagevänlighet, energi- och miljötänkande samt levereras med en hög servicegrad vilket sammantaget ger ett ökat kundvärde.

DET HÅR ÄR LINDAB

Lindabkoncernen omsatte 5 477 MSEK år 2004, är etablerad i 26 länder och har cirka 3 700 anställda.

- Affärsområde Ventilation riktar sig mot ventilationsbranschen med komponenter och systemlösningar. Huvudprodukterna finns inom områdena runda kanalsystem och inneklimat system (comfort).
- Affärsområde Profile verkar mot byggsektorn med ett utbud av komponenter och profiler för byggnadskonstruktion i tunnplåt. Produkter som takavvattningsdetaljer, profilerad plåt, byggreglar och stålstommar levereras till hallbyggnader.
- Huvudägare i Lindab Intressenter AB är Ratos, Sjätte AP-fonden och Skandia Liv.

Denna rapport har ej varit föremål för särskild granskning av Lindabs revisorer.

DATUM FÖR FINANSIELL RAPPORTERING 2005/2006

Delårsrapport januari-juni, kvartal 2	24 augusti
Delårsrapport januari-september, kvartal 3	11 november
Bokslutskommuniké 2005	februari 2006

KONTAKTPERSONER

Kjell Åkesson, CEO
Telefon 0431-850 00, e-mail kjell.akesson@lindab.com
Nils-Johan Andersson, CFO
Telefon 0431-850 00, e-mail nils-johan.andersson@lindab.com

**Lindab Intressenter AB
SE-269 82 Båstad**

Telefon +46 (0) 431 850 00

Telefax +46 (0) 431 850 10

E-mail lindab@lindab.com

www.lindab.com

Lindab Intressenter AB med säte i Båstad.

Organisationsnummer 556606-5446.