

Kvartalsrapport för tredje kvartalet 2004

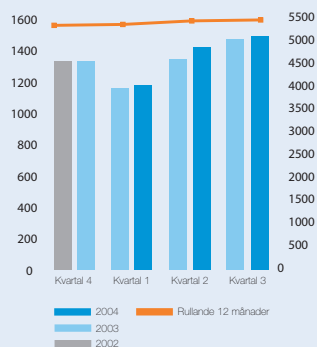


Kanalsystem
Cirkulära ljuddämpare

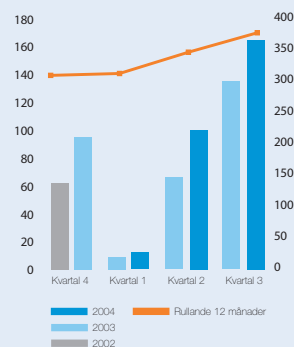
LINDABKONCERNEN

- ORGANISK TILLVÄXT PÅ 5,5 PROCENT
- EBITA MARGINALEN FÖRSTÄRKT MED 2 PROCENT-
ENHETER TILL 11,1 PROCENT
- DE KRAFTIGT STIGANDE STÅLPRISERNA HAR
KOMPENSERATS MED PRISÖKNINGAR

FÖRSÄLJNING, MKR



RESULTAT EFTER PLANENLIGA AVSKRIVNINGAR, MKR



Lindabkoncernen

FÖRSÄLJNING OCH MARKNAD

Försäljningen under tredje kvartalet uppgick till 1 490 Mkr (1 469) vilket är en ökning med 1 procent. Justerat för valutaeffekter och förvärv/avyttringar fortsatte den positiva organiska tillväxten under tredje kvartalet och uppgick till 5,5 procent. Under kvartalet har konjunkturbilden successivt förbättrats. Tillväxten var dock lägre jämfört med andra kvartalet. Det kraftigt stigande oljepriset har i mindre omfattning påverkat byggkonjunkturen. I Sverige förstärks konjunkturen dock finns stora vakanser inom kommersiella lokaler, vilket medför begränsat behov av nyinvesteringar. I Euroområdet ser vi en svårighet i en bred återhämtning så länge Tyskland har en svag inhemsk efterfrågan. Generellt gäller att vår bransch är sen i en konjunkturcykel. Central- och Östeuropa fortsätter att växa och Lindabs investeringar kommer i allt större omfattning att allokeras till tillväxtregioner samt länder med god marknadspotential. I USA fortsätter marknaden att växa, dock inte i samma takt som under andra kvartalet.

Försäljningen för niomånadersperioden uppgick till 4 090 Mkr (3 971), vilket är en ökning med 3 procent. Den svenska kronans förstärkning har negativt påverkat försäljningen med 1,5 procentenheter, årets förvärv/avyttringar minskar försäljningen med 2,0 procentenheter. Organiska tillväxten har uppgått till 6,5 procentenheter.

RESULTAT

Rörelseresultatet för tredje kvartalet översteg föregående år och uppgick till 166 Mkr (135). För Lindabkoncernen var det femte kvartalet i rad med en stigande resultatnivå.

Kostnadsökningar i form av högre stålpriser har kompenserats genom högre försäljningspriser. Samtidigt som försäljningspriserna höjts har större krav ställts på inköpsorganisationen både genom att söka alternativa inköpskanaler samt effektivisering av inköpsprocessen.

Rörelseresultatet för perioden januari - september steg med 32 procent till 278 Mkr (210). Huvudförklaringen till det förbättrade resultatet är förbättrade volymer. Resultat belastas med uppstarts-kostnader för den nya produktionsenheten i Prag med 20 Mkr.

NETTOSKULD OCH FINANSIELL STÄLLNING

Nettoskulden - skillnaden mellan räntebärande tillgångar och räntebärande skulder - uppgick per sista september 2004 till 1 755 Mkr (2 014), soliditeten var 42 procent (40).

Finansnettot för tredje kvartalet uppgick till -18 Mkr (-25). För niomånadersperioden uppgick finansnettot till -56 Mkr (-72). Lägre räntor förklarar huvuddelen av det förbättrade finansnettot.

KASSAFLÖDE

Kassaflödet under tredje kvartalet uppgick till 99 Mkr (121). Ett förbättrat rörelseresultat förklarar huvuddelen av kassaflödet. Avvikelsen jämfört med 2003 förklaras av att de stigande stålpriserna negativt påverkat kassaflödet under kvartalet.

Kassaflödet under niomånadersperioden uppgick till 35 Mkr (-81).

INVESTERINGAR

Investeringarna under niomånadersperioden uppgick till 90 Mkr (154).

Merparten av investeringarna avsåg underhållsinvesteringar i maskiner. Förvärvet av inkråmet i Götze & Lausche, Tyskland, medförde investeringar på 9 Mkr.

Periodens totala avskrivningar uppgick till 225 Mkr (216) varav avskrivningar på maskiner, byggnader och inventarier uppgick till 132 Mkr (127).

Goodwillavskrivningar uppgick till 93 Mkr (89).

FÖRETAGSFÖRVÄRV/AVYTTRINGAR

Vid årsskiftet förvärvades inkråmet i det tyska företaget Götze & Lausche. Förvärvet stärker Lindabs kanalverksamhet främst i östra Tyskland. Verksamheten bedöms omsätta 5 MEUR under 2004.

Per den 3:e maj avyttrades huvuddelen av verksamheten i Folke i Borlänge AB till Bröderna Edstrand AB. Resultateffekten på rörelseresultatet är marginell, dock har koncerngoodwill skrivits ned med 5 Mkr. Avyttringen har positivt påverkat nettoskulden med 45 Mkr.

PERSONAL

Antalet anställda vid kvartalets utgång uppgick till 3 705 jämfört med 3 735 vid samma tidpunkt 2003.

Förvärv och avyttringar har medfört en minskning av antalet anställda med cirka 70 personer. Den nya produktionsanläggningen i Prag har medfört en nettoökning med cirka 40 personer.

RESULTATRÄKNING KONCERN				
MKR	JUL-SEP 2004	JUL-SEP 2003	JAN-SEP 2004	JAN-SEP 2003
Försäljning	1 490	1 469	4 090	3 971
Kostnad för sålda varor	-890	-918	-2 475	-2 445
TB1	600	551	1 615	1 526
Indirekta produktions- kostnader	-126	-131	-401	-414
TB2	474	420	1 214	1 112
Försäljningskostnader	-158	-144	-488	-458
Administrationskostnader	-97	-89	-298	-277
Forsknings- och utvecklingskostnader	-6	-7	-23	-27
Övriga rörelseintäkter	3	3	12	10
Övriga rörelsekostnader	-6	-8	-7	-23
EBITDA	210	175	410	337
Avskrivningar	-44	-40	-132	-127
EBITA	166	135	278	210
Avskrivningar goodwill	-29	-30	-93	-89
EBIT	137	105	185	121
Ränteintäkter	2	3	6	6
Räntekostnader	-19	-26	-60	-81
Övriga finansiella intäkter och kostnader	-1	-2	-2	3
EBT	119	80	129	49
Minoritetens andel	-1	-	-1	-
Skatt, aktuell	-35	-37	-68	-44
Skatt uppskjuten	2	-	3	-
RESULTAT EFTER SKATT	85	43	63	5

BALANSRÄKNING KONCERN TILLGÅNGAR			
MKR	2004-09-30	2003-09-30	2003-12-31
Immateriella anläggningstillgångar	1 919	2 048	2 012
Materiella anläggningstillgångar	1 139	1 254	1 180
Finansiella anläggningstillgångar	56	75	72
Varulager	1 031	904	858
Övriga fordringar	1 126	1 085	836
Övriga fordringar, finansiella	1	-	-
Kassa och bank	124	118	220
SUMMA TILLGÅNGAR	5 396	5 484	5 178
EGET KAPITAL OCH SKULDER			
Eget kapital	2 286	2 189	2 210
Minoritetsintressen i dotterb.	1	-	-
Räntebärande avsättningar	55	58	61
Icke räntebärande avsättningar	156	169	144
Långfristiga skulder			
Räntebärande skulder	1 658	2 066	1 659
Kortfristiga skulder			
Räntebärande skulder	167	8	291
Icke räntebärande skulder	1 073	994	813
SUMMA EGET KAPITAL OCH SKULDER	5 396	5 484	5 178

FINANSIERINGSANALYS KONCERN				
MKR	JUL-SEP 2004	JUL-SEP 2003	JAN-SEP 2004	JAN-SEP 2003
Löpande verksamheten				
Rörelseresultat	137	105	185	121
Avskrivningar	73	71	225	217
OPERATIVT KASSA- FLÖDE	210	176	410	338
Finansiella poster	-18	-25	-56	-72
Aktuell skatt	-33	-35	-65	-44
KASSAFLÖDE FRÅN LÖPANDE VERKSAM- HETEN FÖRE FÖRÄN- RING AV RÖRELSE- KAPITAL	159	116	289	222
Förändring av rörelse- kapital	-20	68	-180	-144
KASSAFLÖDE FRÅN LÖPANDE VERKSAM- HETEN	139	184	109	78
Investeringar, netto	-30	-71	-90	-154
KASSAFLÖDE EFTER INVESTERINGAR	109	113	19	-76
Övriga poster	-10	8	16	-5
NETTOKASSAFLÖDE	99	121	35	-81
Förändringar av räntebä- rande skulder	-148	-146	-131	91
Förändring av likvida medel	-49	-25	-96	10

NYCKELTAL		
	JAN-SEP 2004	JAN-SEP 2003
Rörelsemarginal, procent ^{1,2}	6,8	5,3
Vinst per aktie, SEK ³	63	5
Kassaflöde, Mkr	35	-81
Skuldsättningsgrad, ggr ⁴	0,8	0,9
Eget kapital per aktie, SEK	2 286	2 189
Soliditet, procent ⁵	42,4	39,9
Antal aktier 1 000 000 stycken		

Definitioner:

- Rörelseresultat utgörs av resultat efter planerade avskrivningar exklusive goodwill (EBITA).
- Rörelsemarginalen har beräknats som rörelseresultat uttryckt i procent av försäljningen under perioden.
- Nettovinsten i förhållande till antalet aktier.
- Skuldsättningsgraden uttrycks som nettolåneskulden - skillnaden mellan räntebärande skulder och likvida medel - i förhållande till eget kapital.
- Soliditeten har beräknats som eget kapital i procent av summa tillgångar enligt balansräkningen.

FÖRSÄLJNING PER MARKNAD				
MKR	JUL-SEP 2004	JUL-SEP 2003	JAN-SEP 2004	JAN-SEP 2003
Norden	709	730	2 043	2 106
Västra Europa	352	337	981	944
Central- och Östeuropa	338	317	799	673
USA	78	81	243	234
Övriga marknader	13	4	24	14
TOTALT	1 490	1 469	4 090	3 971

Under kvartalet har efterfrågan ökat i Norden. Justerat för avyttringen av galverksamheten och Folke samt förvärvet av Bravida i Danmark är tillväxten drygt 6 procent. Västra Europa är i nivå med föregående år efter justering för förvärvet av Götze & Lausche. CEE fortsätter att växa, dock höjdes byggmomsen i Polen i maj vilket har bromsat upp aktiviteten. I USA har byggnationen kommit in i en mer avvaktande fas.

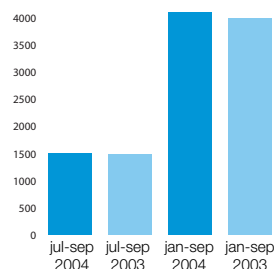
FÖRSÄLJNING PER AFFÄRSOMRÅDE				
MKR	JUL-SEP 2004	JUL-SEP 2003	JAN-SEP 2004	JAN-SEP 2003
Ventilation	801	769	2 349	2 247
Profile	679	620	1 623	1 460
Övrig verksamhet	10	80	118	264
SUMMA	1 490	1 469	4 090	3 971

I Ventilation ingår Ventilation Europa och Ventilation USA samt maskintillverkningen Spiro/Spiral-Helix. I övrig verksamhet ingår Folke Perforering AB samt centrala enheter. Under 2003 ingick även den avyttrade galvaniseringsverksamheten.

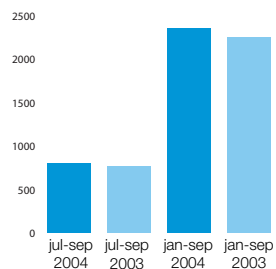
RÖRELSERESULTAT PER AFFÄRSOMRÅDE				
MKR	JUL-SEP 2004	JUL-SEP 2003	JAN-SEP 2004	JAN-SEP 2003
Ventilation	59	64	121	127
Profile	112	73	186	102
Övrig verksamhet	-5	-2	-29	-19
SUMMA	166	135	278	210

Rörelseresultatet (EBITA) avser resultat efter planliga avskrivningar exklusive goodwill. Under niomånadersperioden 2004 skulle en fördelning av goodwillavskrivningarna belasta Ventilation med 48 Mkr (48), Profile med 35 (35) Mkr samt Övrig verksamhet med 9 (4) Mkr.

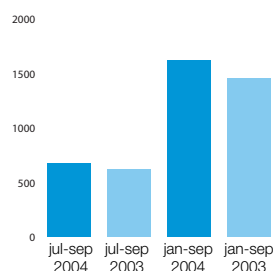
FÖRSÄLJNING KONCERN, MKR



FÖRSÄLJNING VENTILATION, MKR



FÖRSÄLJNING PROFILE, MKR



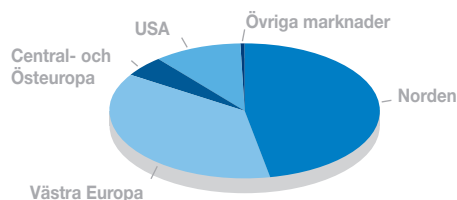
Affärsområden

VENTILATION

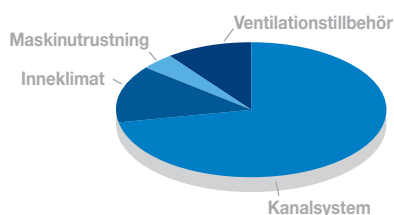
- FORTSATT SVAG EFTERFRÅGAN PÅ KOMMERSIELLA BYGGNATIONER
- OMSTRUKTURERING BÖRJAR FÅ EFFEKT
- UTVECKLINGEN I TJECKIEN ENLIGT PLAN

VENTILATION				
MKR	JUL-SEP 2004	JUL-SEP 2003	JAN-SEP 2004	JAN-SEP 2003
Försäljning	801	769	2 349	2 247
Rörelseresultat	59	64	121	127
Antal anställda			2 095	1 994

FÖRSÄLJNING PER MARKNAD



FÖRSÄLJNING PER PRODUKTOMRÅDE



FÖRSÄLJNING OCH MARKNAD

Affärsområde Ventilations försäljning steg under tredje kvartalet med 4 procent till 801 Mkr (769). Periodens tillväxt kommer i huvudsak från Norden och Central- och Östeuropa. Efterfrågan i västra Europa är fortfarande svag. I USA fortsätter marknaden att växa, dock inte i samma takt som under andra kvartalet. Konjunkturbilden har under kvartalet varit avvaktande men vår bedömning kvarstår från tidigare kvartal om att en successiv återhämtning sker under slutet av 2004 och 2005.

Affärsområdets försäljning under perioden uppgick till 2 349 Mkr (2 247), en ökning med 5 procent. Förvärven som genomfördes vid årsskiftet, Götze & Lausche i Tyskland samt Bravida produktion i Danmark, har integrerats in i verksamheten. Uppstarten av den nya produktionsanläggningen i Prag följer planerna och produktionsvolymerna växer successivt under året. Under årets nio första månader har uppstarten belastat resultatet med 20 Mkr. Antalet anställda vid månadsskiftet september/oktober uppgick till 229.

RESULTAT

Rörelseresultatet för tredje kvartalet uppgick till 59 Mkr (64). Det omstruktureringsprogram som påbörjades under 2003 har under slutet av kvartalet medfört positiv utveckling både i Tyskland, Schweiz, USA och England. Det lägre resultatet förklaras till stora delar av kostnader relaterade till överflytt av produktion till Tjeckien.

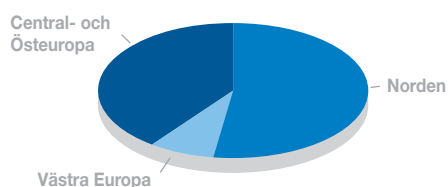
Rörelseresultatet för niomånadersperioden uppgick till 121 Mkr (127).

PROFILE

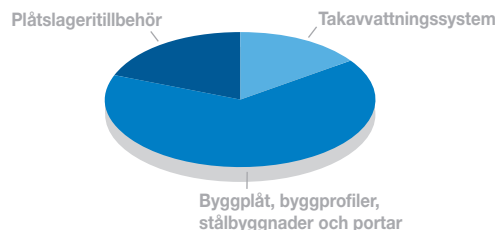
- EFTERFRÅGAN PÅ DE NORDISKA MARKNADERNA HAR FÖRBÄTTRATS
- CENTRAL- OCH ÖSTEUROPA FORTSÄTTER VÄXA
- RÖRELSEMARGINALEN KRAFTIGT FÖRBÄTTRAD

PROFILE				
MKR	JUL-SEP 2004	JUL-SEP 2003	JAN-SEP 2004	JAN-SEP 2003
Försäljning	679	620	1 623	1 460
Rörelseresultat	112	73	186	102
Antal anställda			1 240	1 172

FÖRSÄLJNING PER MARKNAD



FÖRSÄLJNING PER PRODUKTOMRÅDE



FÖRSÄLJNING OCH MARKNAD

Affärsområdets försäljning steg med 10 procent till 679 Mkr (620). Under kvartalet har en förbättrad efterfrågan märkts på de nordiska marknaderna samtidigt som Central- och Östeuropa fortsätter växa.

Försäljningen av kärnprodukterna takavvattning och hallar har ökat och bidragit till det förbättrade resultatet.

Affärsområdet Profiles försäljning steg under årets första nio månader med 11 procent till 1 623 Mkr (1 460). Central- och Östeuropa visar den starkaste försäljningsutvecklingen.

RESULTAT

Rörelseresultatet för tredje kvartalet uppgick till 112 Mkr (73). Förklaringen till det förbättrade resultatet är främst god volymutveckling i Central- och Östeuropa.

Central- och Östeuropa visar den starkaste försäljningsutvecklingen. Rumänien har haft en fortsatt stark utveckling medan den polska marknaden påverkats negativt av en kraftig höjning av momsen på byggmateriel. Den nya produktionsanläggningen för plåtbearbetning i Prag börjar nu generera volym- och resultatförbättringar i Tjeckien. Lindab Butler visar på en positiv utveckling och förstärker ytterligare produktområdet byggnadssystemers försäljning.

Rörelseresultatet för affärsområdet för niomånadersperioden uppgick till 186 Mkr (102).

ÖVRIGA VERKSAMHETER

FÖRSÄLJNING OCH MARKNAD

Under övrig verksamhet ingår Folke Perforering AB samt centrala enheter. Folke i Borlänge AB ingår i siffrorna t o m maj detta år. Under 2003 ingick även den avyttrade galvaniseringsverksamheten.

RESULTAT

Rörelseresultatet för tredje kvartalet uppgick till -5 Mkr (-2). För niomånadersperioden uppgick resultatet till -29 Mkr (-19). Huvudförklaringen till det lägre resultatet är att galvaniseringsverksamheten ingick under januari - september 2003 med ett resultat på 9 Mkr.

Denna rapport har ej varit föremål för särskild granskning av Lindabs revisorer.



AFFÄRSIDÉ

Lindab utvecklar, tillverkar, marknadsför och distribuerar produkter och systemlösningar i tunnplåt för bättre inomhusklimat och förenklat byggande.

Verksamheten bedrivs i två affärsområden, Ventilation och Profile, och produkterna kännetecknas av hög kvalitet, montagevänlighet, energi- och miljötänkande samt levereras med en hög servicegrad vilket sammantaget ger ett ökat kundvärde.

DET HÄR ÄR LINDAB

Lindabkoncernen omsatte 5 302 Mkr år 2003, är etablerad i 26 länder och har cirka 3 700 anställda.

- Affärsområde Ventilation riktar sig mot ventilationsbranschen med komponenter och systemlösningar. Huvudprodukterna finns inom områdena runda kanalsystem och indoor climate.
- Affärsområde Profile verkar mot byggsektorn med ett utbud av komponenter och profiler för byggnadskonstruktion i tunnplåt. Produkter som takavvattningsdetaljer, profilerad plåt, byggreglar och stålstommar levereras till hallbyggnader.
- Huvudägare i Lindab Intressenter AB är Ratos, Sjätte AP-fonden och Skandia Liv.

DATUM FÖR FINANSIELL RAPPORTERING 2005

Bokslutskommuniké 2004	23 februari
Delårsrapport januari-mars, kvartal 1	12 maj
Delårsrapport januari-juni, kvartal 2	24 augusti
Delårsrapport januari-september, kvartal 3	11 november

KONTAKTPERSONER

Kjell Åkesson, CEO
Telefon 0431-850 00, e-mail kjell.akesson@lindab.com
Nils-Johan Andersson, CFO
Telefon 0431-850 00, e-mail nils-johan.andersson@lindab.com



Lindab Intressenter AB SE-269 82 Båstad

Telefon +46 (0) 431 850 00

Telefax +46 (0) 431 850 10

E-mail lindab@lindab.com

www.lindab.com

Lindab Intressenter AB med säte i Båstad.

Organisationsnummer 556606-5446.