

# Kvartalsrapport för första kvartalet 2004

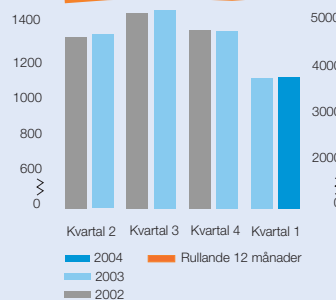


Kanalsystem  
Cirkulära ventilationsdetaljer ur Safe-systemet

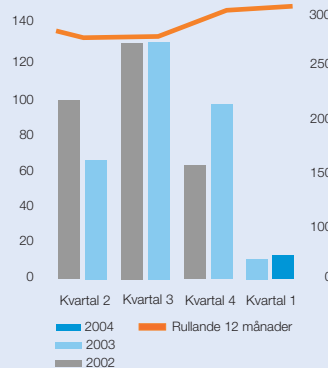
## LINDABKONCERNEN

- FORTSATT POSITIV RESULTATTREND
- STARK TILLVÄXT I CENTRAL- OCH ÖSTEUROPA
- KRAFTIGT STIGANDE STÅLPRISER

## FÖRSÄLJNING, MKR



## RESULTAT EFTER PLANENLIGA AVSKRIVNINGAR, MKR



# Lindabkoncernen

- **POSITIV RESULTATUTVECKLING OCH ORGANISK TILLVÄXT PÅ 5 PROCENT UNDER KVARTALET**
- **RÖRELSERESULTATET (EBITA) UPPGICK TILL 12 MKR (9)**
- **FOKUSERING PÅ KÄRNOMRÅDEN FORTSÄTTER, FOLKE I BORLÄNGE AVYTTRAT EFTER PERIODENS UTGÅNG**

## FÖRSÄLJNING OCH MARKNAD

Försäljningen under första kvartalet uppgick till 1 179 Mkr (1 158). Justerat för valutaeffekter och förvärv/avyttringar var volymökningen 5 procent under perioden.

Efterfrågan på flera av Lindabs huvudmarknader, Norden och västra Europa, har under första kvartalet varit fortsatt svag. Kommersiella byggnationer har en fortsatt svag utveckling inom dessa regioner. Lindab fortsätter dock att ta marknadsandelar på dessa marknader, dels genom vår starka distribution och dels genom en bred produktportfölj.

Försäljningsutvecklingen på Lindabs tillväxtmarknader, Central- och Östeuropa samt USA, har dock varit mycket positiv. EU medlemskapet för flera av länderna i Central- och Östeuropa kommer ytterligare att öka intresset att etablera sig i regionen, vilket positivt påverkar Lindabs båda affärsområden.

USA visar en mycket stark utveckling under kvartalet både inom produktförsäljning och maskinförsäljning inom Ventilation.

## RESULTAT

Rörelseresultatet för första kvartalet uppgick till 12 Mkr (9). Den positiva resultatrenden från andra halvåret 2003 fortsatte.

Kvartalets resultat belastas av uppstartskostnader för den nya produktionsenheten i Prag med 8 Mkr.

Under första kvartalet 2003 uppgick den avyttrade galvaniseringsenhetens rörelseresultat till 7 Mkr. Justerat för dessa poster uppgår resultatförbättringen under kvartalet till 18 Mkr.

Under första kvartalet har priset på tunnplåt, Lindabs viktigaste insatsvara, stigit mycket kraftigt. Stort fokus finns på att bibehålla eller förbättra koncernens täckningsgrad.

## NETTOSKULD OCH FINANSIELL STÄLLNING

Nettoskulden - skillnaden mellan räntebärande tillgångar och räntebärande skulder - uppgick per sista mars 2004 till 1 992 Mkr (2 144), soliditeten var 41 procent (40).

Finansnettot uppgick till -20 Mkr (26). Lägre räntor förklarar huvuddelen av det förbättrade finansnettot.

## KASSAFLÖDE

Kassaflödet under första kvartalet uppgick till -203 Mkr (-210). Denna utveckling är helt säsongsmässigt relaterad och förklaras till stora delar av ett större rörelsekapital.

## INVESTERINGAR

Första kvartalets investeringar uppgick till 44 Mkr (23).

Merparten av investeringarna är expansionsinvesteringar och då företrädesvis i Central- och Östeuropa. Förvärvet av Götze & Lausche medförde investeringar på 9 Mkr. Av de totala investeringarna avsåg 41 Mkr investeringar i maskiner och 3 Mkr investeringar i byggnader.

Kvartalets totala avskrivningar uppgick till 72 Mkr (72) varav avskrivningar på maskiner och inventarier uppgick till 43 Mkr (43). Goodwillavskrivningar uppgick till 29 Mkr (29).

## FÖRETAGSFÖRVÄRV/AVYTTRINGAR

Vid årsskiftet förvärvades inkråmet i det tyska företaget Götze & Lausche. Förvärvet stärker Lindabs kanalverksamhet främst i östra Tyskland. Verksamheten bedöms omsätta 5 MEUR under 2004.

Per den 3:e maj avyttrades huvuddelen av verksamheten i Folke i Borlänge AB till Bröderna Edstrand AB. Resultateffekten på rörelseresultatet beräknas bli marginell, dock kommer koncerngoodwill att skrivas ned med 5 Mkr. Avyttringen kommer att påverka nettoskulden positivt med 50 Mkr.

## PERSONAL

Antalet anställda vid kvartalets utgång uppgick till 3 633 jämfört med 3 528 vid samma tidpunkt 2003.

Ökningen förklaras till hälften av den nya produktionsanläggningen i Prag. Förvärv och avyttringar förklarar en tredjedel av ökningen, resterande är nyanställningar inom tillväxtområdena Central- och Östeuropa.

## ORGANISATIONSFÖRÄNDRING

Den 1 mars 2004 lämnade Anders Persson befattningen som affärsområdeschef för Profile och tillträdde befattningen som HR/IR chef på koncernnivå. Samma dag tillträdde Peter Andsberg, som var Regionchef för Central- och Östeuropa, ny befattning som affärsområdeschef för Profile med placering i Ungern, som varit Profiles största tillväxtmarknad de senaste åren.

På Lindabs viktiga tillväxtmarknad USA har en ny VD, Dick McCullough, tillsatts med en mångårig erfarenhet från ventilationsbranschen.

**RESULTATRÄKNING KONCERN**

MKR	KV. 1 2004	KV. 1 2003	JAN-DEC 2003
Försäljning	1 179	1 158	5 302
Kostnad för sålda varor	-719	-700	-3 265
TB1	460	458	2 037
Indirekta produktions- kostnader	-143	-143	-538
TB2	317	315	1 499
Försäljningskostnader	-161	-156	-602
Administrationskostnader	-98	-94	-387
Forsknings- och utvecklingskostnader	-8	-10	-35
Jämförelsestörande poster	0	0	0
Övriga rörelseintäkter	6	3	38
Övriga rörelsekostnader	-1	-6	-41
EBITDA	55	52	472
Avskrivningar	-43	-43	-167
EBITA	12	9	305
Avskrivningar goodwill	-29	-29	-118
EBIT	-17	-20	187
Ränteintäkter	2	2	9
Räntekostnader	-21	-28	-109
Övriga finansiella intäkter och kostnader	-1	0	5
EBT	-37	-46	92
Skatt, aktuell	-5	10	-84
Skatt, uppskjuten	-1	-14	18
RESULTAT EFTER SKATT	-43	-50	26

**BALANSRÄKNING KONCERN  
TILLGÅNGAR**

MKR	2004-03-31	2003-03-31	2003-12-31
Immateriella anläggningstillgångar	1 983	2 113	2 012
Materiella anläggningstillgångar	1 204	1 251	1 180
Finansiella anläggningstillgångar	71	84	72
Varulager	939	928	858
Övriga fordringar	1 004	956	836
Kassa och bank	122	79	220
SUMMA TILLGÅNGAR	5 323	5 411	5 178

**EGET KAPITAL OCH SKULDER**

Eget kapital	2 202	2 180	2 210
Räntebärande avsättningar	61	58	61
Icke räntebärande avsättningar	146	169	144
Långfristiga skulder			
Räntebärande skulder	1 819	2 005	1 659
Kortfristiga skulder			
Räntebärande skulder	234	160	291
Icke räntebärande skulder	861	839	813
SUMMA EGET KAPITAL OCH SKULDER	5 323	5 411	5 178

**FINANSIERINGSANALYS KONCERN**

MKR	KV. 1 2004	KV. 1 2003	JAN-DEC 2003
Löpande verksamheten			
Rörelseresultat	-17	-20	187
Avskrivningar	72	73	285
OPERATIVT KASSAFLÖDE	55	53	472
Finansiella poster	-20	-26	-95
Aktuell skatt	-6	-4	-66
KASSAFLÖDE FRÅN LÖPANDE VERKSAM- HETEN FÖRE FÖRÄN- DRING AV RÖRELSE- KAPITAL	29	23	311
Förändring av rörelsekapital	-196	-201	-53
KASSAFLÖDE FRÅN LÖPANDE VERKSAMHETEN	-167	-178	258
Investeringar, netto	-44	-23	-113
KASSAFLÖDE EFTER INVESTERINGAR	-211	-201	145
Övriga poster	8	-9	-6
NETTOKASSAFLÖDE	-203	-210	139
Förändring av räntebärande skulder	105	181	-27
FÖRÄNDRING AV LIKVIDA MEDEL	-98	-29	112

**NYCKELTAL**

	KV. 1 2004	KV. 1 2003
Rörelsemarginal, procent <sup>1,2)</sup>	1,0	0,8
Lönsamhet, procent <sup>3)</sup>	0,3	0,2
Vinst per aktie, SEK <sup>4)</sup>	-43	-50
Kassaflöde, Mkr	-203	-210
Skuldsättningsgrad, ggr <sup>5)</sup>	0,90	0,98
Eget kapital per aktie, SEK	2 202	2 180
Soliditet, procent <sup>6)</sup>	41,3	40,3
Antal aktier 1 000 000 stycken.		

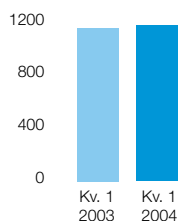
**Definitioner:**

- Rörelseresultat utgörs av resultat efter planenliga avskrivningar exklusive goodwill (EBITA).
- Rörelsemarginalen har beräknats som rörelseresultat uttryckt i procent av årets försäljning.
- Lönsamhet utgörs av rörelseresultat i procent av genomsnittligt arbetande kapital.
- Nettovinsten i förhållande till antalet aktier.
- Skuldsättningsgraden uttrycks som nettolåneskulden - skillnaden mellan räntebärande skulder och likvida medel - i förhållande till eget kapital.
- Soliditeten har beräknats som eget kapital i procent av summa tillgångar enligt balansräkningen.

**FÖRSÄLJNING PER MARKNAD**

MKR	KV. 1 2004	KV. 1 2003
Norden	635	656
Västra Europa	306	294
Central- och Östeuropa	151	126
USA	81	77
Övriga marknader	6	5
<b>TOTALT</b>	<b>1 179</b>	<b>1 158</b>

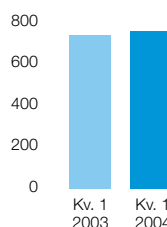
**FÖRSÄLJNING KONCERN, MKR**



**FÖRSÄLJNING PER AFFÄRSOMRÅDE**

MKR	KV. 1 2004	KV. 1 2003
Ventilation	761	742
Profile	341	323
Övrig verksamhet	77	93
<b>SUMMA</b>	<b>1 179</b>	<b>1 158</b>

**FÖRSÄLJNING VENTILATION, MKR**

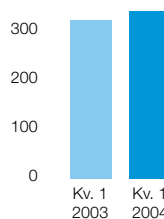


I Ventilation ingår Ventilation Europa och Ventilation USA samt maskintillverkningen Spiro/Spiral-Helix. I övrig verksamhet ingår Folke i Borlänge AB samt centrala enheter. Under 2003 ingick även den avyttrade galvaniseringsverksamheten.

**RÖRELSRESULTAT PER AFFÄRSOMRÅDE**

MKR	KV. 1 2004	KV. 1 2003
Ventilation	27	27
Profile	-4	-14
Övrig verksamhet	-11	-4
<b>SUMMA</b>	<b>12</b>	<b>9</b>

**FÖRSÄLJNING PROFILE, MKR**



Rörelseresultatet (EBITA) avser resultat efter planenliga avskrivningar exklusive goodwill. Under första kvartalet 2004 skulle en fördelning av goodwillavskrivningarna belasta Ventilation med 16 Mkr (16), Profile med 12 (12) Mkr samt Övrig verksamhet med 1 (1) Mkr.

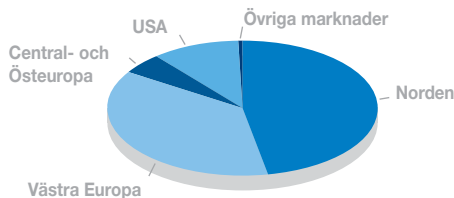
# Affärsområden

## VENTILATION

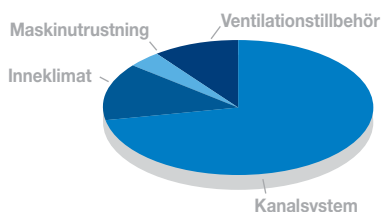
- USA VISAR GOD TILLVÄXT
- FORTSATT SVAG EFTERFRÅGAN I NORDEN OCH VÄSTRA EUROPA
- TJECKIENPROJEKTET ENLIGT PLAN

VENTILATION		
MKR	KV. 1 2004	KV. 1 2003
Försäljning	761	742
Rörelseresultat	27	27
Antal anställda	2 374	2 170

### FÖRSÄLJNING PER MARKNAD



### FÖRSÄLJNING PER PRODUKTOMRÅDE



### FÖRSÄLJNING OCH MARKNAD

Affärsområde Ventilations försäljning steg med 3 procent till 761 Mkr (742). Justerat för valuta- och struktureffekter var volymökningen 3 procent. Periodens tillväxt kommer i huvudsak från USA och Central- och Östeuropa. Efterfrågan på de nordiska marknaderna och västra Europa är fortsatt svag.

Under första kvartalet startades produktionen upp i den nya centraleuropeiska produktionsanläggningen utanför Prag. Projektet följer den fastställda planen. Vid slutet av kvartalet var 163 personer anställda i fabriken. Uppstarten belastar affärsområdets kvartalsresultat med 6 Mkr. Produktionsvolymen kommer successivt att växa under 2004.

### RESULTAT

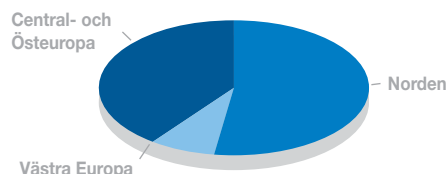
Rörelseresultatet för det första kvartalet uppgick till 27 Mkr (27). Omstruktureringsprogrammen i Schweiz, Tyskland och Storbritannien, som startats upp under 2003, följer planen och får full effekt under andra kvartalet 2004.

## PROFILE

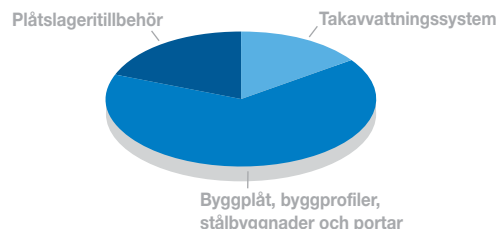
- CENTRAL- OCH ÖSTEUROPA FORTSATT TILLVÄXT
- FÖRBÄTTRADE MARGINALER
- STARK ORDERINGÅNG PÅ HALLAR

PROFILE		
MKR	KV. 1 2004	KV. 1 2003
Försäljning	341	323
Rörelseresultat	-4	-14
Antal anställda	1 144	1 117

### FÖRSÄLJNING PER MARKNAD



### FÖRSÄLJNING PER PRODUKTOMRÅDE



### FÖRSÄLJNING OCH MARKNAD

Affärsområdets försäljning steg med 6 procent till 341 Mkr (323). Profile har en stark säsongvariation där första kvartalet har den lägsta volymen. Justerat för valutaförändringar var volymökningen 10 procent. I Central- och Östeuropa har utvecklingen varit mycket positiv under inledningen av året med en försäljningsökning på 27 procent jämfört med föregående år. Skandinavien och västra Europa visar i princip oförändrade försäljningsvolymmer.

Under perioden har flera stora hallprojekt tecknats varav det största är i Storbritannien på ca 25 Mkr.

### RESULTAT

Rörelseresultatet för första kvartalet uppgick till -4 Mkr (-14). Förklaringen till det förbättrade resultatet är främst ökade marginaler samt god volymutveckling.

## ÖVRIGA VERKSAMHETER

### FÖRSÄLJNING OCH MARKNAD

Under övrig verksamhet ingår Folke i Borlänge AB samt centrala enheter. Under 2003 ingick även den avyttrade galvaniseringsverksamheten.

Under första kvartalet har Folke i Borlänge AB noterat fortsatta försäljningsframgångar. Efter kvartalets utgång, per den 3:e maj, har huvuddelen av verksamheten överlåtit till Bröderna Edstrand AB. Resultateffekten på rörelseresultatet, av

avyttringen, beräknas bli marginell, dock kommer koncerngoodwill att skrivas ned med 5 Mkr.

### RESULTAT

Rörelseresultatet för första kvartalet uppgick till -11 Mkr (-4). Huvudförklaringen till det lägre resultatet är att galvaniseringsverksamheten ingick under första kvartalet 2003 med ett resultat på 7 Mkr.

Denna rapport har ej varit föremål för särskild granskning av Lindabs revisorer.



## LINDAB I ETT NÖTSKAL

Lindab är en internationell koncern som utvecklar, producerar och marknadsför produkter och systemlösningar i tunnplåt inom affärsområdena Ventilation och Profile.

Affärsområde Ventilation riktar sig mot ventilationsbranschen med allt från ventilationskomponenter till kompletta inneklimatlösningar. Lindab är sedan ett antal år tillbaka marknadsledande i Europa inom cirkulära kanalsystem. Kring detta centrala produktsystem har sedan ett antal kringprodukter successivt adderats vilka, tillsammans med våra IT-hjälpmedel, möjliggör försäljning av kompletta systemlösningar inom såväl ventilations- som inneklimatteknik.

Affärsområde Profile verkar mot byggindustrin med ett omfattande utbud av byggkomponenter liksom kompletta byggnadssystem i stål för bostäder och kommersiella fastigheter. Affärsområdet erbjuder ett brett urval av komponenter och lösningar riktade mot byggindustrin. I centrum för verksamheten står det omfattande programmet för takavvattnings som idag är marknadsledande i Skandinavien. Tak- och väggsystem är ett brett program av profilerad plåt, lättbyggnadssystem för modern konstruktion i stål, garage- och industriportar samt systemförsäljning av hallar där samtliga produktområden ingår.

Lindabkoncernen är etablerad i 26 länder och omsatte 5 302 Mkr år 2003. Huvudkontoret ligger i Greve utanför Båstad, på den vackra Bjärehalvön.

Lindab Intressenter koncernen bildades 2001 genom att Ratos, Sjötte AP-fonden, Skandia Liv och management köpte ut Lindab AB koncernen från börsen.

## LINDABS BÄRANDE BUDSKAP

Lindab är världsledande när det gäller genomtänkta lösningar i tunnplåt för ventilation och byggnation. Den naturliga samarbetspartnern för kunder som vill underlätta byggandet och därigenom spara tid, pengar och miljö samt minska risker, höja kvaliteten och öka komforten.

## DATUM FÖR FINANSIELL RAPPORTERING 2004

Delårsrapport januari-juni, kvartal 2	25 augusti
Delårsrapport januari-september, kvartal 3	12 november
Bokslutskommuniké 2004	februari 2005

## KONTAKTPERSONER

Kjell Åkesson, CEO  
Telefon 0431-850 00, e-mail kjell.akesson@lindab.com  
Nils-Johan Andersson, CFO  
Telefon 0431-850 00, e-mail nils-johan.andersson@lindab.com



## Lindab Intressenter AB SE-269 82 Båstad

Telefon +46 (0) 431 850 00  
Telefax +46 (0) 431 850 10  
E-mail lindab@lindab.com  
www.lindab.com

Lindab Intressenter AB med säte i Båstad.  
Organisationsnummer 556606-5446.