



# Kraftigt förbättrat resultat

## Fjärde kvartalet 2006

- Nettoomsättningen ökade med 16% till 2 152 MSEK (1 854)
- Rörelseresultatet (EBITA) exklusive engångsposter ökade med 63% till 283 MSEK (174)
- EBITA marginalen exklusive engångsposter uppgick till 13,1% (9,4)

## Helåret 2006

- Nettoomsättningen ökade med 22% till 7 609 MSEK (6 214)
- Rörelseresultatet (EBITA) exklusive engångsposter ökade med 70% till 942 MSEK (553)
- EBITA marginal exklusive engångsposter ökade till 12,4% (8,9)
- Resultat efter skatt ökade till 585 MSEK (351)
- Resultat per aktie, efter utspädning, uppgick till 6,29 SEK (2,86). Beräknat på aktuellt antal aktier 7,43 SEK.
- Förslag till utdelning 3,25 SEK, 44% av nettoresultatet



## Omsättning och marknad

Omsättningen under fjärde kvartalet uppgick till 2 152 MSEK, vilket är en ökning med 16 procent jämfört med motsvarande period föregående år. Omsättningsökningen för jämförbara enheter uppgick till 13 procent. Den svenska kronans förstärkning har minskat försäljningen med 3 procentenheter under perioden.

Efterfrågan på Lindabs produkter har varit fortsatt god under fjärde kvartalet.

Försäljningen i den omsättningsmässigt största regionen Norden, vilken står för 42 procent av koncernens omsättning, har under fjärde kvartalet vuxit med 15 procent. Tillväxtmarknaden Central- och Östeuropa visar fortsatt mycket god utveckling. Regionens andel av koncernens försäljning har vuxit till 30 procent. Under fjärde kvartalet steg försäljningen med 24 procent. Marknaden i Ryssland och Rumänien utvecklades mycket starkt medan Ungern visade en svagare efterfrågan beroende på interna ekonomiska problem i landet. Marknaden i västra Europa fortsatte att utvecklas positivt. Genom förvärvet av CCL Veloduct Ltd. har den brittiska marknaden ökat i betydelse.

Omsättningen för perioden januari-december 2006 uppgick till 7 609 MSEK, vilket är en ökning med 22 procent jämfört med 2005. Justeras omsättningen för gjorda förvärv och avyttringar uppgick ökningen till 9 procent. Justerat för valutaeffekter var ökningen 10 procent.

Huvudmarknaden är kommersiellt byggande som svarar för 80 procent av försäljningen medan bostäder står för 20 procent av försäljningen. Denna försäljningsmix har varit gynnsam, vilket medfört att omsättningen har vuxit inom alla regioner.

## Resultat

Rörelseresultatet (EBITA) före engångsposter för fjärde kvartalet uppgick till 283 MSEK, vilket är en ökning med 63 procent jämfört med föregående års resultat på 174 MSEK. Under kvartalet har kostnader uppgående till 41 MSEK tagits avseende sammanslagningen mellan det förvärvade bolaget CCL och Lindab Ltd. Syftet har varit att säkerställa årliga synergier som nu bedöms uppgå till 40 MSEK vilka kommer att realiseras under

de kommande 12-18 månaderna. Kvartalet har även belastats med kostnader avseende börsnoteringen med 25 MSEK. Rörelseresultatet inklusive dessa kostnader uppgick till 218 MSEK.

Företagsförvärven som genomförts under kvartalet, CCL och Airbat, har marginellt påverkat resultatet.

Rörelsemarginalen (EBITA) under perioden oktober-december, justerat för engångsposter, uppgick till 13,1 procent, en förbättring med 3,7 procentenheter jämfört med föregående år. Stålspriserna har stigit kraftigt under andra hälften av 2006. Vår bedömning är att Lindab har kompenserat sig för den ökade kostnaden. Resultatet efter finansiella poster, justerat för engångsposter, förbättrades till 252 MSEK (154). Resultatet efter skatt uppgick till 125 MSEK (123).

Rörelseresultatet (EBITA), exklusive engångsposter, för perioden januari-december 2006 uppgick till 942 MSEK, en ökning med 70 procent jämfört med resultatet för 2005 på 553 MSEK. Utöver ovannämnda engångsposter såldes fastigheter under tredje kvartalet vilket gav en reavinst på 27 MSEK. Rörelsemarginalen för året uppgick till 12,4 procent (8,9). Resultatet inkluderat samtliga engångsposter uppgick till 903 MSEK jämfört med 560 MSEK under 2005. Resultatet efter finansiella poster uppgick till 797 MSEK (484), en förbättring på 65 procent jämfört med 2005. Resultatet efter skatt uppgick till 585 MSEK (351).

## Investeringar

Kvartalets nettoinvesteringar inklusive förvärv uppgick till 348 MSEK (147).

Förklaringen till den högre investeringsnivån är kvartalets förvärv av CCL och Airbat vilket totalt stod för 311 MSEK. Justerat för förvärv och avyttringar uppgick nettoinvesteringarna till 37 MSEK (60), övervägande del har varit expansionsinvesteringar.

För helåret uppgick nettoinvesteringarna till 424 MSEK (667). Under 2005 genomfördes Lindab största företagsförvärv Astron, vilket bidrog till den höga nivån för föregående år. Justerat för förvärv och avyttringar uppgick årets investeringar till 146 MSEK (218).

## Kassaflöde

Kassaflödet från den löpande verksamheten uppgick under kvartalet till 267 MSEK jämfört med 522 MSEK föregående år.

Under perioden har stålspriserna stigit vilket inneburit en högre lagernivå samtidigt har den ökade verksamhetsvolymen påverkat kundfordringarna.

För helåret uppgick kassaflödet från den löpande verksamheten till 778 MSEK (730). Det förbättrade kassaflödet förklaras främst av ett förbättrat rörelseresultat men motverkas av högre rörelsekapital samt större ränte- och skatteutbetalningar.

## Finansiell ställning

Nettoskulden uppgick per sista december 2006 till 2 602 MSEK (1 846). Huvudförklaringen till den högre nettoskulden är det inlösenprogram av aktier som genomfördes i maj och vars belopp uppgick till 1 196 MSEK. I november erhöles likvid för nyteckning av aktier via optioner på 91 MSEK, vilket skedde i samband med börsintroduktionen.

Soliditeten uppgick per den sista december till 31 procent (43) och nettoskuldssättningsgraden till 1,19 (0,65).

Finansnettot under kvartalet uppgick till -30 MSEK (-17). För helåret 2006 uppgick finansnettot till -97 MSEK (-73). Det försämrade finansnettot beror på en högre nettoskuld och högre räntor.

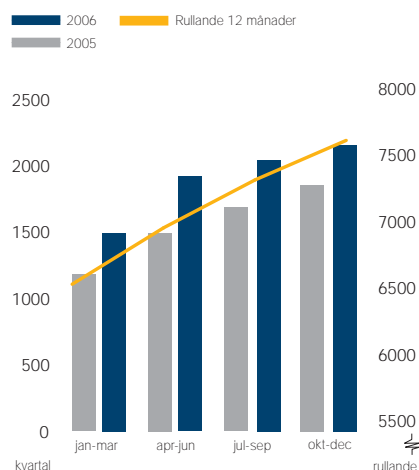
Under första kvartalet tecknades ett nytt kreditavtal på totalt 3 700 MSEK, med en löptid på 7 år. Avtalet har ingåtts med två banker och innebär en förbättring av räntevillkoren jämfört med tidigare finansieringsavtal.

Under 2006 har 200 MSEK amorterats. Per årsskiftet utnyttjades 2 272 MSEK.

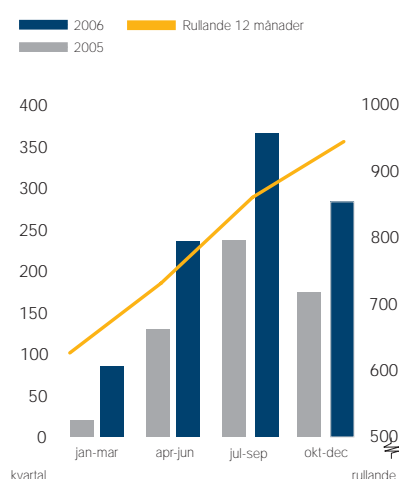
## Lindab på börsen

Den 1 december 2006 introducerades Lindab International ABs (Lindab) aktie på Stockholmsbörsen, under kortnamnet "LIAB". Intresset för förvärv av aktier i Lindab var stort inför introduktionen. Erbjudandet omfattade 35 418 519 aktier och övertecknades cirka 7 gånger. Mot bakgrund av det stora intresset utnyttjade rådgivarna en övertilldelningsoption på 3 935 391 aktier vilket innebär att utförsäljningen totalt omfattade 39 353 910 aktier

Nettoomsättning, MSEK



Rörelseresultat, (EBITA) MSEK



vilket motsvarar 50 procent av antal aktier.

Priset fastställdes till 110 kronor per aktie, vilket motsvarar ett totalt börsvärde om 8 658 MSEK.

Aktien är noterad på Nordiska listan, Mid cap.

Den totala omsättningen aktier var under december månad 19,8 miljoner aktier, vilket ger en genomsnittlig omsättning på 1 044 400 aktier per dag. Exkluderas första handelsdagen är den genomsnittliga omsättningen 488 116 aktier per dag.

Sista betalkurs 2006 för Lindab International ABs aktie uppgick till 130,25 SEK, vilket motsvarar ett börsvärde på 10 252 MSEK. Aktien har stigit med 18 procent under december månad. Under samma period har OMX index stigit med 8 procent. Den högsta slutkursen för aktien, 132,00 SEK, noterades 29 december och den lägsta, 111,00 SEK, den 1 december. Antalet aktieägare var vid årets slut cirka 8 500.

Lindab har tidigare varit noterat på börserna i Stockholm och Köpenhamn. 2001 köpte bolagets nuvarande huvudägare ut Lindab från börsen. Inför introduktionen 1 december 2006 ägde Ratos 46% av aktierna i bolaget, Livförsäkringsbolaget Skandia 23%, Sjötte AP-fonden 23 %, resterande 8 % delar av bolagets styrelse och ledning samt tidigare ledning. Inför introduktionen var Handelsbanken Capital Market och Morgan Stanley bolagets och ägarnas rådgivare (Joint Global Coordinators and Joint Book Runners) avseende börsintroduktionen). SEB Enskilda agerade "Co-lead".

## Företagsförvärv/avyttringar

Lindab förvärvade den 6 november samtliga aktier i det brittiska ventilationsföretaget CCL Veloduct Ltd. CCL är en ledande distributör av cirkulära ventilationskanaler och ventilationsprodukter på den brittiska marknaden. Förvärvet innebär att Storbritannien blir en av affärsområdena Ventilations viktigaste marknader. Köpeskillingen baserat på den preliminära förvärvsanalysen uppgår till 282 MSEK. Kostnader direkt hänförliga till förvärvet av CCL uppgick till 9 MSEK, vilket ger en preliminär köpeskillning på 291 MSEK. Värdet på de förvärvade nettotillgångarna beräknas till 47 MSEK vilket ger en koncernmässig goodwill på 244 MSEK. Förvärvsgoodwillen förklaras av den goda lönsamheten samt de förväntade synergierna som beräknas uppstå då verksamheten konsolideras med Lindabs befintliga verksamhet i Storbritannien. Förvärvet finansierades genom befintliga kreditramar i Lindabkoncernen.

CCL konsoliderades från och med 1 november och medförde att koncernens nettoomsättning ökade med 82 MSEK under 2006 samt att koncernens resultat efter skatt var oförändrat. Förvärvet innebar att nettoskuld-sättningen ökade med 364 MSEK genom att skulder på 82 MSEK övertogs vid tillträdet.

Bolaget har 245 anställda med en omsättning på 545 MSEK under kalenderåret 2006. Rörelseresultatet (EBITA) pro forma uppgick under samma period till 49 MSEK. Under fjärde kvartalet togs kostnader på 41 MSEK för att säkerställa synergierna som beräknas

uppgå till 40 MSEK.

Under inledningen av december förvärvades det franska bolaget Airbat S.A.S., verksam inom ventilationsbranschen. Förvärvspriset uppgick till 20 MSEK vilket medförde en koncernmässig goodwill på 12 MSEK. Airbat konsoliderades från och med 1 december och medförde att koncernens omsättning ökade med 3 MSEK men påverkade koncernens resultat marginellt. Airbat har en omsättning på cirka 50 MSEK med 25 anställda. Avsikten är att kombinera den befintliga verksamheten med Airbat för att skapa en stark komplett leverantör på den franska marknaden, vilket förväntas generera positiva synergieffekter.

Lindab tecknade i november ett strategiskt samarbetsavtal med Berliner Luft GmbH i Tyskland. Avtalet trädde i kraft den 1 januari och innebär att Lindab levererar cirkulära kanalsystem till Berliner Luft. Samtidigt outsourcar Lindab sin rektangulära kanalsystemstillverkning till Berliner Luft. Produktionsrationaliseringen innebär en minskning med 44 personer inom Lindabs organisation i Tyskland.

Tidigare under året förvärvades en del av verksamheten i Gowco Texas, USA. Verksamheten omsatte cirka 30 MSEK under 2005 och antalet anställda uppgick till 22 personer. Lindab USA har tidigare i huvudsak varit representerad i östra och sydöstra USA. Genom detta förvärv får Lindab en plattform på den växande Texasmarknaden. Förvärvet har endast medfört marginella resultat-effekter under 2006.

Under inledningen av februari avyttrades

verksamheten i Scandab AB till Dantherm Filtration AB. Avyttringen var ytterligare ett steg i affärsområde Ventilations strategi att fokusera på kärnprodukterna. Avyttringen medförde marginella resultat effekter, medan nettoskulden påverkades positivt med cirka 10 MSEK. Scandab AB omsatte under 2005 cirka 60 MSEK.

Under tredje kvartalet har förvärsanalysen för förvärvet av Astron Buildings S.A. fastställts. Följande justeringar har gjorts; goodwill har minskat med 33 MSEK, icke räntebärande avsättningar har minskat med 14 MSEK och slutligen har icke räntebärande skulder minskat med 19 MSEK. Justeringarna redovisas från förvärvstidpunkten, innebärande att jämförelsetalen per 2005-12-31 har justerats med motsvarande belopp.

## Avskrivningar

Kvartalets totala avskrivningar var 54 MSEK (50) varav 2 MSEK (3) avsåg avskrivningar på koncernmässiga övervärden i immateriella tillgångar.

För helåret uppgick totala avskrivningar till 209 MSEK (194) varav 9 MSEK (3) avsåg avskrivningar på koncernmässiga övervärden i immateriella tillgångar.

## Skatt

Skattekostnaden för perioden uppgick till 61 MSEK (31) och för helåret till 212 MSEK (133). Skattesatsen för kvartalet uppgick till 32,8 procent (20,1) och för helåret till 26,6 procent (27,5). Skattesatsen har sjunkit med knappt 1 procentenhet sedan helåret 2005. Största förklaringen är att vinster har genererats i länder med lägre skattesatser än Sverige. Den höga skattesatsen under kvartalet förklaras delvis av att en omstrukturering-kostnad på 41 MSEK i Storbritannien ej har beaktats vid beräkning av uppskjuten skatt avseende underskottsavdrag.

## Ställda panter och ansvarsförbindelser

Det föreligger inga förändringar i ställda panter och ansvarsförbindelser under perioden.

## Utdelning till aktieägarna

Till följd av företagets starka resultat, kassaflöde och framtidsutsikter föreslår Lindabs styrelse en utdelning på 3,25 kr/aktie vilket ger totalt

en utdelning om 256 MSEK. Den föreslagna utdelningen följer den utdelningspolicy som tidigare är beslutad.

## Andra väsentliga händelser 2006

### Inlösen av aktier genomförd

Den 16 februari 2006 beslutades vid en extra bolagsstämma i Lindab International AB att dels genomföra en split om 8:1 och dels att genomföra ett inlösenerbjudande med rätt för aktieägarna i Lindab International AB att lösa in aktier i bolaget mot kontant likvid om 400 kronor per aktie. Erbjudandet baserades på företagets starka resultatutveckling, kassaflöde och balansräkning. Genom inlösen av aktier effektiviserades koncernens kapitalstruktur samtidigt som värdet för aktieägarna ökade.

Under anmälningssperioden anmäldes totalt 2 988 810 aktier, vilket motsvarade 37,5 procent av då utestående aktier, i Lindab för inlösen motsvarande ett värde av 1 195 524 SEK. Anslutningen i inlösenerbjudandet översteg 99 procent. Utbetalningen till aktieägarna skedde i början av maj månad.

### Extra bolagsstämma 13 oktober

Vid en extra bolagsstämma beslöt att ändra bolagsordningen enligt följande:

Lägsta och högsta tillåtna antal aktier ändrades, liksom aktiekapitalets gränser. Vidare togs bolagets möjlighet att emittera aktier av serie B bort så att bolaget endast har ett aktieslag. Hembudet avseende att avyttra aktier togs bort.

Vidare beslöt att genom fondemission öka aktiekapitalet från 626 398,75 SEK till 75 167 850 genom att 74 541 451,25 SEK, överförs från fritt eget kapital till aktiekapital. Ökningen av aktiekapitalet sker utan att nya aktier emitteras. Vidare beslutades om en split 15:1 vilket tillsammans med ovan nämnda fondemission medförde att varje akties kvotvärde ändras från 0,125 SEK till ett kvotvärde på 1 SEK.

Vidare beslöt att styrelsen skall bestå av sex ledamöter utan suppleanter. Till ny styrelseledamot valdes Annette Sadolin.

Beslut togs även om att ändra styrelsearvodet. Arvode till styrelseledamöterna skall årligen utgå med totalt 1 540 000 SEK fördelat på 500 000 SEK till styrelsens ordförande,

250 000 SEK till envar av styrelsens valda ledamöter med undantag av verkställande direktören Kjell Åkesson samt 20 000 SEK till envar av arbetstagarrepresentanterna.

Bolagsstämman beslöt vidare att bolaget skall ha en valberedning bestående av en representant för envar av de tre till röstetalet största aktieägarna, jämte styrelseordföranden.

Valberedningen består utav:

- Arne Karlsson, företrädare för Ratons AB (publ)
- Caroline av Ugglas, företrädare för Skandia Livförsäkringsaktiebolag
- Urmas Kruusval, företrädare för Sjätte AP-fonden
- Svend Holst-Nielsen, ordförande i Lindab International AB

## Framtidsutsikter

Mot bakgrund av analyser från Euroconstruct har vi en fortsatt positiv syn på marknads-tillväxten 2007. Vår geografiska spridning är gynnsam med etableringar också på marknader där tillväxten är särskilt hög.

Sammantaget gör vi en bedömning att det kommande året fortsätter att utvecklas positivt.

## Moderbolaget

Moderbolaget hade ingen omsättning under helåret. Resultatet efter skatt för perioden var 272 MSEK (-8) och för helåret 241 MSEK (-30). Moderbolaget har under året mottagit koncernbidrag från dotterbolag vilket bidrog till det högre resultatet jämfört med föregående år.

## Redovisningsprinciper

Koncernen tillämpar från den 1 januari 2005 International Financial Reporting Standards (IFRS).

Denna delårsrapport har för koncernen upprättats i enlighet med IAS 34, Delårsrapportering. Koncernen har tillämpat samma redovisningsprinciper som under föregående år. De redovisningsprinciper som tillämpats i denna delårsrapport kommer att beskrivas i årsredovisningen för 2006 under avsnittet Noter till koncernredovisningen.

Om ej annat anges i denna delårsrapport så avses koncernen. Siffror inom parentes anger utfall för motsvarande period föregående år.

# Lindabkoncernen

## Nettoomsättning per marknad, MSEK

	okt-dec 2006	okt-dec 2005	jan-dec 2006	jan-dec 2005
Norden	902	786	3 222	2 945
Västra Europa	516	454	1 854	1 497
Central- och Östeuropa	655	527	2 139	1 432
USA	68	68	289	277
Övriga marknader	11	19	105	63
<b>Totalt</b>	<b>2 152</b>	<b>1 854</b>	<b>7 609</b>	<b>6 214</b>

## Rörelseresultat per affärsområde (EBITA), MSEK

	okt-dec 2006	okt-dec 2005	jan-dec 2006	jan-dec 2005
Ventilation	103	64	364	223
Profile	203	125	647	356
Övrig verksamhet	-22	-15	-69	-26
Engångsposter	-66	-	-39	7
<b>Totalt</b>	<b>218</b>	<b>174</b>	<b>903</b>	<b>560</b>

## Nyckeltal

	jan-dec 2006	jan-dec 2005
Rörelseresultat, (EBITDA), MSEK <sup>1)</sup>	1 103	751
Rörelseresultat, (EBITA), MSEK <sup>2)</sup>	903	560
Rörelseresultat, (EBIT), MSEK <sup>3)</sup>	894	557
Rörelsemarginal (EBITA), % <sup>4)</sup>	11,9	9,0
Rörelsemarginal (EBIT), % <sup>5)</sup>	11,7	9,0
Genomsnittligt antal aktier, före utspädning	90 701 895	*120 000 000
Genomsnittligt antal aktier, efter utspädning <sup>6)</sup>	93 061 875	*122 940 000
Antal aktier, före utspädning	78 707 820	*120 000 000
Antal aktier, efter utspädning	78 707 820	*122 940 000
Resultat per aktie, SEK före utspädning <sup>7)</sup>	6,45	2,93
Resultat per aktie, SEK efter utspädning <sup>8)</sup>	6,29	2,86
Kassaflöde från den löpande verksamheten, MSEK	778	730
Nettoskuld, MSEK <sup>9)</sup>	2 602	1 846
Nettoskulsättningsgrad, ggr <sup>10)</sup>	1,19	0,65
Eget kapital per aktie, SEK före utspädning <sup>11)</sup>	27,82	23,77
Eget kapital per aktie, SEK efter utspädning <sup>12)</sup>	27,82	23,21
Soliditet, % <sup>13)</sup>	30,9	43,4
Räntetäckningsgrad, ggr <sup>14)</sup>	8,38	6,44
Avkastning på eget kapital, % <sup>15)</sup>	26,81	13,45
Avkastning på sysselsatt kapital, % <sup>16)</sup>	18,19	12,29
Avkastning på operativt kapital, % <sup>17)</sup>	18,84	12,54
Antal anställda vid periodens slut	4 942	4 479

### Definitioner

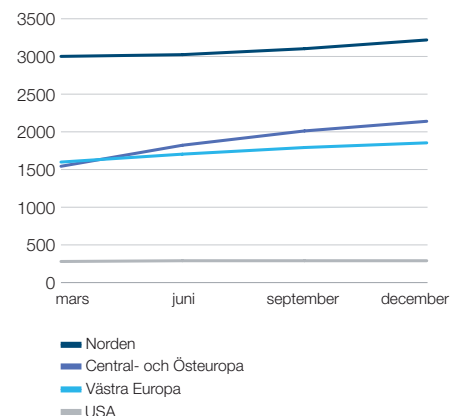
- Rörelseresultatet (EBITDA) utgörs av resultat före planerliga avskrivningar inkl. avskrivningar på koncernmässiga övervärden i immateriella tillgångar.
- Rörelseresultatet (EBITA) utgörs av resultat efter planerliga avskrivningar exkl. avskrivningar på koncernmässiga övervärden i immateriella tillgångar.
- Rörelseresultatet (EBIT) utgörs av resultat före finansiella poster och skatt.
- Rörelsemarginalen (EBITA) har beräknats som rörelseresultat uttryckt i procent av försäljningen under perioden.
- Rörelsemarginalen (EBIT) har beräknats som rörelseresultat uttryckt i procent av försäljningen under perioden.
- Beräkning av utspädningen från teckningsoptioner utgivna av bolaget fram till 14 november 2006 i enlighet med IAS 33
- Nettovinsten i förhållande till genomsnittligt antal utestående aktier före utspädning.
- Nettovinsten i förhållande till genomsnittligt antal utestående aktier efter utspädning.
- Nettoskuden utgörs av skillnaden mellan räntebärande skulder och tillgångar.
- Nettoskulsättningsgraden uttrycks som nettoläneskuden i förhållande till eget kapital.

- Eget kapital i förhållande till antalet aktier före utspädning vid periodens slut.
- Eget kapital i förhållande till antalet aktier efter utspädning vid periodens slut.
- Soliditeten har beräknats som eget kapital i procent av summa tillgångar enligt balansräkningen.
- Resultat efter finansnetto plus finansiella kostnader i förhållande till finansiella kostnader.
- Nettoresultat, avser resultat efter skatt i procent av vägt genomsnittligt eget kapital.
- Resultat efter finansnetto plus finansiella kostnader i procent av genomsnittligt sysselsatt kapital. Sysselsatt kapital avser balansslutningen minskad med icke räntebärande skulder inklusive uppskjutna skatteskulder.
- Rörelseresultat (EBIT) i procent av genomsnittligt operativt kapital. Operativt kapital avser summan av nettoskuld och eget kapital.

\* Vid beräkning av antal aktier har för föregående år beaktats den split om 15:1 som togs beslut om vid extra bolagsstämman den 13 oktober.

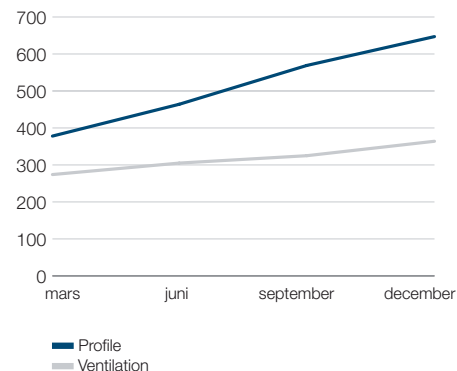
## Nettoomsättning per marknad

### Rullande 12 månader, MSEK



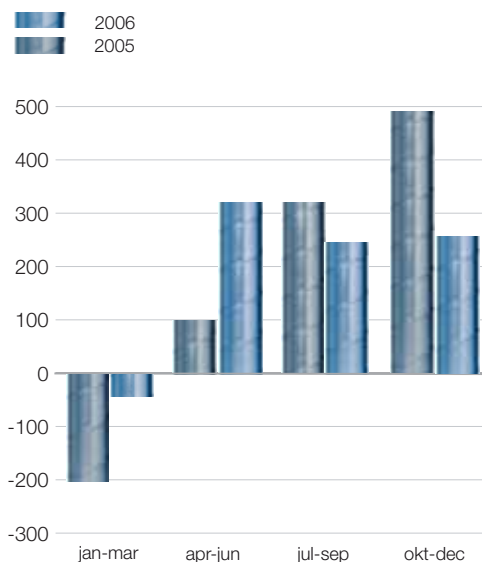
## Rörelseresultat (EBITA)

### Rullande 12 månader, MSEK



## Kassaflöde från den löpande verksamheten, MSEK

### Rullande 12 månader, MSEK

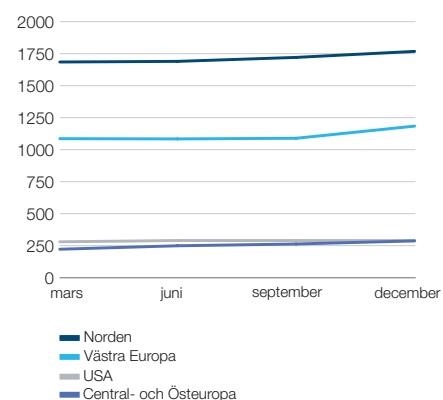


# Affärsområde Ventilation

- Omsättningen under kvartalet uppgick till 1 006 MSEK (841), vilket var en ökning med 15 procent för jämförbara enheter
- Rörelseresultatet (EBITA) exklusive engångsposter förbättrades med 61 procent och uppgick till 103 MSEK (64)
- Lönsam tillväxt inom kärnprodukterna cirkulära kanalsystem



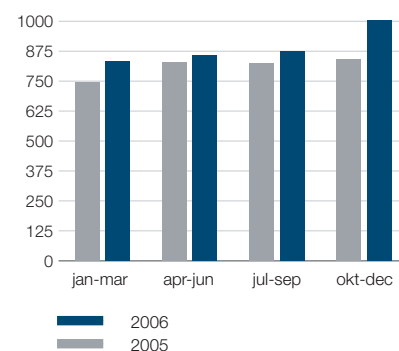
**Nettoomsättning per marknad**  
Rullande 12 månader, MSEK



## Omsättning och marknad

Omsättningen under fjärde kvartalet steg med 20 procent till 1 006 MSEK (841). Justeras omsättningen för avyttringar och förvärv steg omsättningen med 11 procent. Valutaeffekter har för perioden minskat omsättningen med 4 procentenheter. För helåret uppgick omsättningen till 3 568 MSEK (3 241), vilket är en ökning med 10 procent. Justerat för avyttringar och förvärv var ökningen 11 procent, valutaeffekter var marginella. Under slutet av kvartalet har den nya produktionsanläggningen i St. Petersburg färdigställts. Under första kvartalet 2007 kommer ett nytt innovativt produktprogram att lanseras inom cirkulära kanalsystem.

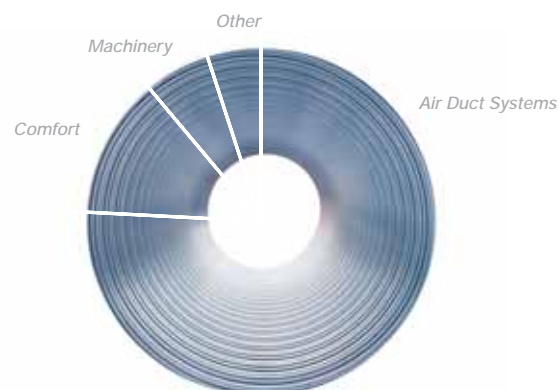
**Nettoomsättning per kvartal, MSEK**



## Resultat

Rörelseresultatet (EBITA), exklusive omstrukturingskostnader, för fjärde kvartalet steg till 103 MSEK, vilket är en ökning med 61 procent jämfört med föregående år. En god försäljningsutveckling av kärnprodukterna, cirkulära kanalsystem samt en förbättrad lönsamhet inom Comfort förklarar lönsamhetsförbättringen. Maskinförsäljningen har även visat ökade volymer med god lönsamhet. Under kvartalet reserverades 41 MSEK i en omstrukturingskostnad för att säkerställa synergier i CCL förvärvet. Rörelseresultatet för helåret 2006 steg med 63 procent till 364 MSEK. Kostnadsreduceringsprogrammet som initierades 2005 med fokus på produktionsstrukturen har bidragit till resultatförbättringen. Årets förvärv har inneburit att antalet anställda ökat med 309 personer.

**Fördelning av nettoomsättning per produktområde**



### Nyckeltal Ventilation

	okt-dec 2006	okt-dec 2005	jan-dec 2006	jan-dec 2005
Nettoomsättning, MSEK	1 006	841	3 568	3 241
Rörelseresultat (EBITA), MSEK	<sup>1)</sup> 103	64	<sup>1)</sup> 364	<sup>2)</sup> 223
Rörelsemarginal, %	10,2	7,6	10,2	6,9
Antal anställda			2 771	2 443

<sup>1)</sup> Exklusive omstrukturingskostnader på 41 MSEK.

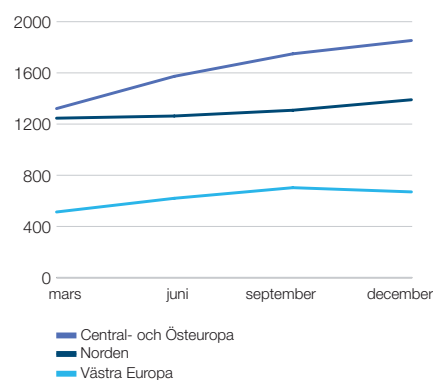
<sup>2)</sup> Exklusive omstrukturingskostnader på 40 MSEK.

# Affärsområde Profile

- Omsättningen uppgick under kvartalet till 1 139 MSEK, en ökning med 15 procent, justerat för valutaeffekter en ökning med 17 procent
- Rörelseresultatet (EBITA) steg till 203 MSEK (125)
- Fortsatta satsningar i Central- och Östeuropa



Nettoomsättning per marknad  
Rullande 12 månader, MSEK



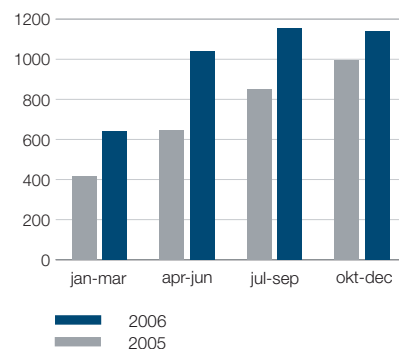
## Omsättning och marknad

Omsättningen steg med 15 procent till 1 139 MSEK för fjärde kvartalet. Omsättningen påverkades negativt av valutaeffekter med 2 procentenheter. För att etablera Building Components på nya tillväxtmarknader har under kvartalet start av nya bolag initierats i Bosnien, Ukraina, Bulgarien och Slovakien. Omsättningen för helåret 2006 ökade till 3 979 MSEK (2 905), vilket är en ökning med 37 procent. Justerat för förvärv och valuta var ökningen 10 procent.


## Resultat

Rörelseresultatet (EBITA) uppgick för perioden till 203 MSEK (125). Fjärde kvartalet var mycket starkt för Building Components. Rörelseresultatet för perioden januari-december uppgick till 647 MSEK (356), vilket är en ökning med cirka 82 procent jämfört med föregående år. Resultatförbättringen förklaras bland annat av en mycket positiv utveckling inom Building Systems. Integrationen av Astron fortsätter enligt plan där en viktig del är lanseringen av en gemensam produktportfölj som kommer att ske under 2007.

Nettoomsättning per kvartal,  
MSEK



Fördelning av nettoomsättning  
per produktområde



## Nyckeltal Profile

	okt-dec 2006	okt-dec 2005	jan-dec 2006	jan-dec 2005
Nettoomsättning, MSEK	1 139	993	3 979	2 905
Rörelseresultat (EBITA), MSEK	203	125	647	356
Rörelsemarginal, %	17,8	12,6	16,3	12,3
Antal anställda	-	-	2 013	1 890

# Resultaträkning

Koncern Belopp i MSEK	okt-dec 2006	okt-dec 2005	jan-dec 2006	jan-dec 2005
Nettoomsättning	2 152	1 854	7 609	6 214
Kostnad för sålda varor	-1 462	-1 324	-5 251	-4 440
<b>Bruttoresultat</b>	<b>690</b>	<b>530</b>	<b>2 358</b>	<b>1 774</b>
Övriga rörelseintäkter	25	12	77	92
Försäljningskostnader	-249	-215	-857	-749
Administrationskostnader	-162	-161	-525	-484
Forsknings- och utvecklingskostnader	-11	-6	-43	-40
Övriga rörelsekostnader	-77	11	-116	-36
<b>Rörelseresultat</b>	<b>216</b>	<b>171</b>	<b>894</b>	<b>557</b>
Ränteintäkter	4	2	11	8
Räntekostnader	-34	-20	-107	-83
Övriga finansiella intäkter och kostnader	0	1	-1	2
<b>Resultat efter finansiella poster</b>	<b>186</b>	<b>154</b>	<b>797</b>	<b>484</b>
Skatt på periodens resultat	-61	-31	-212	-133
<b>Periodens resultat</b>	<b>125</b>	<b>123</b>	<b>585</b>	<b>351</b>
<b>Hänförligt till</b>				
Moderbolagets aktieägare	125	123	585	351
Minoritetsintresse	-	-	-	-
<b>Periodens resultat</b>	<b>125</b>	<b>123</b>	<b>585</b>	<b>351</b>
Resultat per aktie före utspädning, SEK	1,61	1,03	6,45	2,93
Resultat per aktie efter utspädning, SEK	1,59	1,00	6,29	2,86
Genomsnittligt antal aktier, före utspädning	77 527 830	120 000 000	90 701 895	*120 000 000
Genomsnittligt antal aktier, efter utspädning	78 707 820	122 940 000	93 061 875	*122 940 000
Antal aktier, före utspädning	78 707 820	120 000 000	78 707 820	*120 000 000
Antal aktier, efter utspädning	78 707 820	122 940 000	78 707 820	*122 940 000

\* Vid beräkning av antal aktier har för föregående år beaktats den split om 15:1 som togs beslut om vid extra bolagsstämma den 13 oktober.

## Omsättning och tillväxt 2006

	jan-dec	okt-dec
Omsättning, MSEK	7 609	2 152
Förändring, MSEK	1 395	298
Förändring, %	22	16
Varav		
Volym och pris, %	10	16
Förvärv/avyttring, %	13	3
Valutaeffekter, %	-1	-3

I rörelseresultatet (EBIT) för perioden ingår avskrivningar på koncernmässiga övervärden i immateriella tillgångar på 2 MSEK (3) för helåret 2006 med 9 MSEK (3).

# Balansräkning

Koncern	2006-12-31	2005-12-31
<b>Belopp i MSEK</b>		
<b>Tillgångar</b>		
Goodwill	2 616	2 398
Övriga immateriella anläggningstillgångar	74	81
Materiella anläggningstillgångar	1 391	1 527
Finansiella anläggningstillgångar	9	9
Finansiella anläggningstillgångar, räntebärande	6	<sup>3)</sup> 6
Övriga långfristiga fordringar	316	315
<b>Summa anläggningstillgångar</b>	<b>4 412</b>	<b>4 336</b>
Varulager	1 083	875
Övriga fordringar	1 382	1 070
Övriga fordringar, räntebärande	1	-
Kassa och bank	199	244
<b>Summa omsättningstillgångar</b>	<b>2 665</b>	<b>2 189</b>
<b>Summa tillgångar</b>	<b>7 077</b>	<b>6 525</b>
<b>Eget kapital och skulder</b>		
Eget kapital	2 190	2 853
Räntebärande avsättningar	106	<sup>3)</sup> 105
Ikke räntebärande avsättningar	439	<sup>1)</sup> 367
Långfristiga skulder		
Räntebärande skulder	2 239	<sup>2)</sup> 1 666
Ikke räntebärande skulder	8	8
Kortfristiga skulder		
Räntebärande skulder	463	325
Ikke räntebärande skulder	1 632	1 201
<b>Summa eget kapital och skulder</b>	<b>7 077</b>	<b>6 525</b>

Följande omföringar för helåret 2005 har gjorts jämfört med tidigare publicerade rapporter:

1) Kortfristiga ikke räntebärande skulder till ikke räntebärande avsättningar med 78 MSEK.

2) Långfristiga räntebärande skulder till ikke räntebärande med 8 MSEK.

3) Finansiella anläggningstillgångar (räntebärande) och avsättningar för pensioner har minskats med vardera 48 MSEK i syfte att nettoredovisa förpliktelser.

# Kassaflödesanalys

Koncern MSEK	okt-dec 2006	okt-dec 2005	jan-dec 2006	jan-dec 2005
<b>Löpande verksamheten</b>				
Rörelseresultat	216	171	894	557
Återläggning av avskrivningar	53	50	209	194
Avsättningar, ej kassapåverkande	56	-10	54	-5
Justering övriga ej kassapåverkande poster	7	31	-18	36
<b>Summa</b>	<b>332</b>	<b>242</b>	<b>1 139</b>	<b>782</b>
Erhållen ränta	2	7	10	13
Erlagd ränta	-54	-20	-125	-82
Betald skatt	-74	-24	-141	-126
<b>Kassaflöde från löpande verksamheten före förändring av rörelsekapital</b>	<b>206</b>	<b>205</b>	<b>883</b>	<b>587</b>
<b>Förändring av rörelsekapital</b>				
Varulager (ökning - /minskning +)	-23	141	-170	282
Rörelsefordringar (ökning - /minskning +)	182	372	-154	-75
Rörelseskulder (ökning + /minskning -)	-98	-196	220	-64
<i>Summa förändring av rörelsekapital</i>	<i>61</i>	<i>317</i>	<i>-104</i>	<i>142</i>
<b>Kassaflöde från den löpande verksamheten</b>	<b>267</b>	<b>522</b>	<b>778</b>	<b>730</b>
<b>Investeringsverksamheten</b>				
Förvärv av koncernföretag	-311	-103	-384	-673
Avyttringar av koncernföretag	-	16	10	16
Investeringar i immateriella anläggningstillgångar	-17	-13	-15	-15
Investeringar i materiella anläggningstillgångar	-46	-113	-131	-203
Förändring i finansiella anläggningstillgångar	19	-7	12	-8
Försäljning/utrangering av immateriella anläggningstillgångar	-	6	-	6
Försäljning/utrangering av materiella anläggningstillgångar	7	67	84	210
<b>Kassaflöde från investeringsverksamheten</b>	<b>-348</b>	<b>-147</b>	<b>-424</b>	<b>-667</b>
<b>Finansieringsverksamheten</b>				
Upptagna lån	-	-	3 326	295
Amortering av skuld	-113	-323	-2 619	-234
Utnyttjande av optioner	91	-	91	-
Inlösen av aktier	-	-	- 1 196	-
Nyemission	-	-	0	-
Optionspremier	-	0	3	0
Förändring minoritetsintresse	-	-3	-	-3
<b>Kassaflöde från finansieringsverksamheten</b>	<b>-22</b>	<b>-326</b>	<b>-395</b>	<b>58</b>
<b>Periodens kassaflöde</b>	<b>-103</b>	<b>49</b>	<b>-40</b>	<b>121</b>
Likvida medel vid periodens början	302	188	244	116
Kursdifferens likvida medel	0	7	-6	7
<b>Likvida medel vid periodens slut</b>	<b>199</b>	<b>244</b>	<b>199</b>	<b>244</b>

# Eget kapital



## Förändringar i koncernens egna kapital

MSEK	Helår 2006			Helår 2005		
	Hänförligt till moderbolagets aktieägare	Hänförligt till minoriteten	TOTALT	Hänförligt till moderbolagets aktieägare	Hänförligt till minoriteten	TOTALT
	<b>Ingående eget kapital</b>	<b>2 853</b>	<b>-</b>	<b>2 853</b>	<b>2 367</b>	<b>2</b>
Förvärv av minoritetsandelar					-2	-2
Erhållna optionspremier	3		3	1		1
Nyemission <sup>1)</sup>	0					
Inlösen av aktier <sup>2)</sup>	-1 196		-1 196			
Utnyttjande av optioner	91		91			
Omräkningsdifferens	-146		-146	134		134
Periodens resultat	585		585	351		351
<b>Utgående eget kapital</b>	<b>2 190</b>		<b>2 190</b>	<b>2 853</b>	<b>-</b>	<b>2 853</b>

MSEK	Kv 4, 2006			Kv 4, 2005		
	Hänförligt till moderbolagets aktieägare	Hänförligt till minoriteten	TOTALT	Hänförligt till moderbolagets aktieägare	Hänförligt till minoriteten	TOTALT
	<b>Ingående eget kapital</b>	<b>2 001</b>	<b>-</b>	<b>2 001</b>	<b>2 730</b>	<b>2</b>
Förvärv av minoritetsandelar				-	-2	-2
Utnyttjande av optioner	91		91			
Omräkningsdifferens	-27		-27	-1		-1
Periodens resultat	125		125	124		124
<b>Utgående eget kapital</b>	<b>2 190</b>		<b>2 190</b>	<b>2 853</b>	<b>-</b>	<b>2 853</b>

1) Under året har en riktad nyemission av B-aktier till Ratos AB till ett belopp om 373 601,25 SEK genomförts, vilket ökade aktiekapitalet med motsvarande belopp.

2) Till följd av det allmänna inlösenerbjudandet som genomförts har aktiekapitalet minskat med 373 601,25 SEK, vilket motsvarar 2 988 810 aktier med ett nominellt värde om 0,125 SEK. Vidare har en till Ratos AB riktad inlösen av B-aktier genomförts under andra kvartalet till ett belopp om 373 601,25 SEK, vilket minskat aktiekapitalet med motsvarande belopp. I samband härmed överfördes 373 601,25 SEK från balanserad vinst till reservfonden.

## Utestående aktier

Aktiekapitalet uppgick per den 31 december 2006 till 78 707 820 SEK fördelat på 78 707 820 aktier av endast serie A. Samtliga aktier har ett kvotvärde om 1,00 SEK. Sedan den 1 januari 2006, då antalet var 1 000 000 aktier har under första kvartalet en split om 8:1 gjorts.

Samtidigt beslutades om dels en inlösen av 2 988 810 aktier, vilket motsvarade 37,5 procent av då utestående aktier, och dels en riktad nyemission om samma antal B-aktier till Ratos AB. Under maj slutfördes inlösen

av aktier och vidare beslutades om inlösen av samtliga 2 988 810 (44 832 150) B-aktier. Utbetalningen påverkade balanserade vinstmedel med 1 196 MSEK. Vid en extra bolagsstämma den 13 oktober 2006, beslutades om en fondemission genom en överföring från fritt eget kapital till aktiekapital om 74 MSEK. Ökningen av aktiekapitalet skedde utan att nya aktier emitterades. Vidare beslutades om en split om 15:1, vilket tillsammans med ovannämnda fondemission medförde att varje akties kvotvärde ändrades från 0,125 SEK till 1,00 SEK. Härfter uppgick aktiekapitalet till 78 707 820 SEK.

## Optioner

Vid en extra bolagsstämma den 16 februari 2006 beslutades att emittera 37 600 teckningsoptioner till ledande befattningshavare. Härfor har 3 MSEK betalats in av ledande befattningshavare gällande dessa optionspremier. Per den 14 november 2006 hade samtliga teckningsoptioner utnyttjats med anledning av den då föreslagna börsnoteringen av bolagets aktier. Till följd därav tecknades 3 539 970 aktier till en teckningskurs om 25,75 SEK. Genom utnyttjandet av optionerna tillfördes bolaget totalt 91 154 227,50 SEK.

## Datum för finansiell rapportering 2007

Årsredovisning	mars 2007
Årsstämma	25 april 2007
Delårsrapport januari-mars, kvartal 1	25 april 2007
Delårsrapport januari-juni, kvartal 2	17 juli 2007
Delårsrapport januari-september, kvartal 3	25 oktober 2007

Årsredovisningen kommer att skickas ut per post till samtliga aktieägare som är registrerade hos VPC den 28 februari. Den kommer även att finnas digitalt på vår hemsida [www.lindab.com](http://www.lindab.com).

Årsstämman kommer att äga rum på Lindab Profil AB i Förslöv den 25 april klockan 14.00.

Båstad den 14 februari 2006

Styrelsen för Lindab International AB (publ)

### Närmare upplysningar lämnas av:

Kjell Åkesson, CEO  
Telefon 0431-850 00  
e-mail [kjell.akesson@lindab.com](mailto:kjell.akesson@lindab.com)

Nils-Johan Andersson, CFO  
Telefon 0431-850 00  
e-mail [nils-johan.andersson@lindab.com](mailto:nils-johan.andersson@lindab.com)

För mer information se även [www.lindab.com](http://www.lindab.com)

Prenumerera på vår kundtidning (Lindab Direct), pressreleaser, årsredovisningar och delårsrapporter.

Telefon 0431 850 00  
Telefax 0431 850 10  
e-mail [lindab@lindab.com](mailto:lindab@lindab.com)  
[www.lindab.com](http://www.lindab.com)  
Lindab International AB (publ)  
269 82 Båstad  
Besöksadress: Järnvägsgatan 41, Grevie  
Organisationsnummer 556606-5446



Lindab International AB  
SE-269 82 Båstad