


Rapport för fjärde kvartalet och helåret 2005




Lindabs omsättning uppgick till 6 214 MSEK med ett rörelseresultat (EBITA) på 560 MSEK, vilket var en förbättring med 46 procent. Årets viktigaste händelse var förvärvet av Astron Buildings S.A., vilket gör Lindab till Europas ledande aktör inom prefabricerade stålbyggnader.



www.lindab.com

Stark volymökning och



Omsättningen under kvartalet ökade med 34 procent. För jämförbara enheter var ökningen 14 procent.



Rörelseresultatet (EBITA) ökade med 79 procent till 174 MSEK (97).



Kassaflödet uppgick till 316 MSEK (238). Fortsatt framgång för aktiviteterna kring kapitalreducering.

Omsättning och marknad

Omsättningen under fjärde kvartalet uppgick till 1 854 MSEK, vilket är 34 procent över föregående år. Omsättningsökningen för jämförbara enheter var 14 procent. Förvärvet av Astron Buildings bidrar positivt och ökar försäljningen med 20 procent under kvartalet.

För samtliga produktområden förstärks marknaden i Norden ytterligare. Det kommersiella byggandet som står för merparten av Lindabs omsättning visar en positiv utveckling. Denna trend har varit tydlig under senare delen av året. Omsättningen inom Central- och Östeuropa som visade en svagare utveckling under första halvåret har under andra halvåret åter visat en god efterfrågan. Utvecklingen inom Västra Europa följer trenden från tidigare kvartal, efterfrågan är fortsatt svag.

Omsättningen för helåret 2005 uppgick till 6 214 MSEK (5 477), vilket är en ökning med 13 procent. Justeras omsättningen för förvärv/avyttringar uppgår omsättningsökningen till 8 procent.

Resultat

Rörelseresultatet för fjärde kvartalet uppgick till 174 MSEK, vilket är en ökning med 79 procent jämfört med 2004 års resultat på 97 MSEK. Astron Buildings konsoliderades per den 1:a september och har utvecklats positivt och bidragit till resultatutvecklingen, samtidigt visar även övrig verksamhet en mycket positiv utveck-

ling. Rörelsemarginalen uppgick under kvartalet till 9,4 procent vilket är en förbättring med 2,5 procentenheter jämfört med samma period föregående år. Resultat efter finansnetto steg till 154 MSEK (79 MSEK). Under kvartalet har avskrivningar påbörjats på de immateriella övervärden som har framkommit i och med förvärvet av Astron Buildings, avskrivningarna uppgår till totalt 3 MSEK. (se sid. 9)

Rörelseresultatet för helåret 2005 uppgick till 560 MSEK, vilket är en ökning med 46 procent jämfört med föregående år 384 MSEK. Under året såldes fastigheter vilket gav en reavinst på 47 MSEK, likaså togs en omstruktureringsreserv inom affärsområdet Ventilation på 40 MSEK. Denna reserv avser ett kostnadsreduceringsprogram avseende i huvudsak produktionsenheterna i Europa och USA, som kommer att ge full effekt under andra halvåret 2006. Justerat för dessa engångsposter uppgår resultatet till 553 MSEK, vilket är en förbättring med 44 procent. Resultat efter finansnetto steg till 484 MSEK (297 MSEK).

Inlösen av aktier

Styrelsen har under inledning av 2006 föreslagit en inlösen av aktier i Lindab Intressenter AB motsvarande ett belopp uppgående till 1 200 MSEK. I samband med detta kommer en refinansiering att genomföras av koncernens totala lånesituation.

Nettoskuld och finansiell ställning

Nettoskulden - skillnaden mellan räntebärande tillgångar och räntebärande skulder - uppgick per sista december 2005 till 1 854 MSEK (1 858), soliditeten var 43 procent (43). Skuldsättningsgraden uppgick per sista december till 0,65 (0,78).

Finansnettot under kvartalet uppgick till -17 MSEK (-18). Finansnettot uppgick under 2005 till -73 MSEK (-87). Det lägre finansnettot beror delvis på en lägre genomsnittsskuld och lägre ränta.

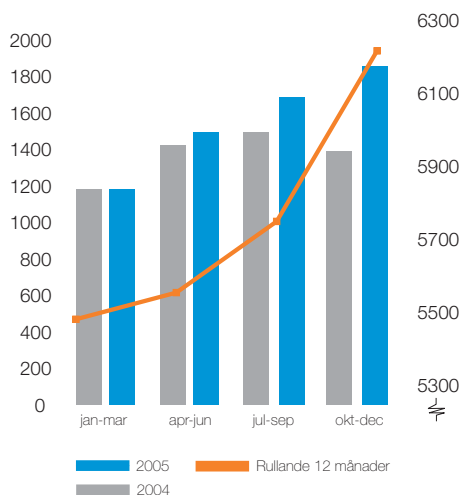
Kassaflöde

Kassaflödet under kvartalet uppgick till 316 MSEK jämfört med 238 föregående år. Under kvartalet avyttrades Inatherm B.V. vilket gav ett positivt kassaflöde på 20 MSEK. Arbetet med att minska kapitalbindningen fortskrider, vilket medfört att lagernivån under perioden september till december ytterligare sänkts med 101 MSEK.

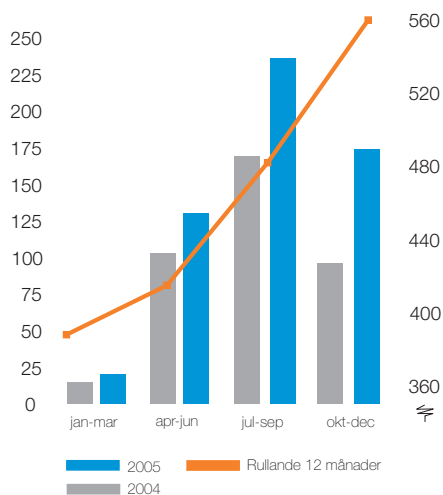
Kassaflödet för helåret 2005 uppgick till 4 MSEK (279 MSEK). Under tredje kvartalet förvärvades Astron Buildings, vilket påverkade kassaflödet negativt med 705 MSEK. Under augusti genomfördes även en sale and leasebacktransaktion avseende fastigheter inom koncernen, vilket minskade nettoskulden med 188 MSEK. Justeras kassaflödet för förvärvet av Astron Buildings och försäljningen av fastigheterna och avyttringen

förbättrad lönsamhet

NETTOOMSÄTTNING MSEK



RÖRELSERESULTAT (EBITA), MSEK



av Inatherm B.V. uppgår det operativa kassaflödet till 501 MSEK. Föregående år uppgick kassaflödet till 279 MSEK där avyttringen av delar av Folke i Borlänge förstärkte kassaflödet med 41 MSEK. Operativt kassaflöde uppgick till 238 MSEK för 2004. Föregående års kassaflöde påverkades negativt av stigande stålpriser. Huvudförklaringen till årets förbättrade kassaflöde är lägre lagernivåer. För jämförbara enheter har lagret under året sänkts med 238 MSEK.

Investeringar

Kvartalets nettoinvesteringar uppgår till 149 MSEK, varav 107 MSEK kommer från omarbetad förvärvskalkyl av Astron Buildings, 13 MSEK är avyttring av Inatherm B.V. samt 55 MSEK är nettoinvestering i den löpande verksamhet. Totalt under året uppgick investeringarna till 669 MSEK. Justeras investeringarna för förvärvet av Astron Buildings och avyttring av Inatherm B.V. samt sale and leasebacktransaktion av fastigheter uppgår nettoinvesteringarna för helåret till 129 MSEK. Investeringarna avser i huvudsak expansion och underhållsinvesteringar. Kvartalets totala avskrivningar uppgår till 50 MSEK (43) varav 3 MSEK (0) avser avskrivningar på koncernmässiga övervärden i immateriella tillgångar. Avskrivningarna för helåret uppgick till 194 MSEK (185) varav 3 MSEK (0) avser immateriella tillgångar.

Företagsförvärv/- avyttring

För att stärka positionen på den europeiska

marknaden för prefabricerade stålbyggnader och skapa tillväxt inom ett av de definierade kärnproduktområdena har Astron Buildings S.A. förvärvats. Genom förvärvet blir Lindab Europas ledande aktör inom prefabricerade stålbyggnader. Förvärvet kompletterar geografiskt mycket väl Lindabs stålbyggnadsverksamhet. Astron Buildings omsatte under senaste verksamhetsåret 115 MEUR med ett rörelseresultat överstigande 9 MEUR. Omsättningen inom Central- och Östeuropa har vuxit starkt de senaste åren och uppgår till cirka 50 procent av den totala omsättningen. Antalet anställda inom Astron Buildings uppgår till 650 personer och produktionsanläggningar finns i Luxemburg och Tjeckien. Köpeskillingen uppgår till 74,5 MEUR, skuldfritt. Erforderliga tillstånd från konkurrensmyndigheter har erhållits och Astron Buildings har konsoliderats fr o m 1 september.

1 november avyttrades Inatherm B.V. i Holland, vilket är ytterligare ett steg i processen att fokusera på kärnprodukten kanalsystem inom affärsområdet Ventilation. Avyttringen medförde marginell resultat effekt, dock minskade nettoskulden med 20 MSEK.

Personal

Antalet anställda vid kvartalets utgång uppgick till 4 055 jämfört med 3 666 vid samma tidpunkt 2004. Av ökningen står förvärvet av Astron Buildings för 650 personer. Inom affärsområde Ventilation har antalet anställda minskat med 244 personer. Minskning har skett genom en

genomgripande produktionsrationalisering. De största effekterna kommer från Tyskland och USA.

Avyttringen av det nederländska bolaget innebar minskning med 15 personer.


Redovisningsprinciper

Lindabs övergång till IAS/IFRS 2005

Denna delårsrapport har för koncernen upprättats i enlighet med IAS 34, delårsrapportering. De redovisningsprinciper som tillämpats i den senaste årsredovisningen har förändrats till följd av tillämpningen IAS/IFRS. I juni 2002 antog EU's ministerråd IAS 2005-förordningen, vilket innebär att alla noterade bolag inom EU, från och med den 1 januari 2005, skall redovisa och publicera sin koncernredovisning i enlighet med International Financial Reporting Standards (IFRS) tidigare benämnda International Accounting Standards (IAS). Termen IFRS innehåller tillämpning av såväl IAS som IFRS.

Lindab är ej noterat men har frivilligt valt att följa IFRS. Detta är således den fjärde finansiella rapport som har upprättats i enlighet med International Financial Reporting Standards, IFRS. Enligt övergångsreglerna har jämförelseåret 2004 redovisats enligt de nya redovisningsprinciperna. För ytterligare information se sidan 11.

Förenklat byggande



Lindab utvecklar, tillverkar, marknadsför och distribuerar produkter och systemlösningar i tunnplåt för bättre inomhusklimat och förenklat byggande.

Verksamheten bedrivs i två affärsområden, Ventilation och Profile, och

med produkter som kännetecknas av hög kvalitet, montagevänlighet, energi- och miljötänkande samt levererade med en hög servicegrad vilket sammantaget ger ett ökat kundvärde.

Det här är Lindab

Lindabkoncernen omsatte 6 214 MSEK år 2005, är etablerad i 28 länder och har cirka 4 000 anställda.

Affärsområde Ventilation riktar sig mot ventilationsbranschen med komponenter och systemlösningar. Huvudprodukterna finns inom områdena cirkulära kanalsystem och inneklimat system (comfort).

Affärsområde Profile verkar mot byggsektorn inom två områden; byggnadssystem och byggkomponenter. Produkter som byggreglar, stålstommar, takavvattningsdetaljer och profilerad plåt levereras till kommersiella och industriella byggnader.

Huvudägare i Lindab Intressenter AB är Ratos, Sjötte AP-fonden och Skandia Liv.



Lindabkoncernen

Nettoomsättning per marknad, MSEK

| | okt-dec 2005 | okt-dec 2004 | jan-dec 2005 | jan-dec 2004 |
|------------------------|-----------------|-----------------|-----------------|-----------------|
| Norden | 786 | 711 | 2 945 | 2 752 |
| Västra Europa | 454 | 317 | 1 497 | 1 299 |
| Central- och Östeuropa | 527 | 290 | 1 432 | 1 089 |
| USA | 68 | 66 | 277 | 309 |
| Övriga marknader | 19 | 3 | 63 | 28 |
| Totalt | 1 854 | 1 387 | 6 214 | 5 477 |

Under kvartalet har efterfrågan ökat i Norden, och omsättningen steg med 11 procent. Omsättningen ökade mycket kraftigt i Västra och Centrala Europa. I Västra Europa förklaras ökningen helt av förvärvet av Astron Buildings. I Central- och Östeuropa visar även den underliggande verksamheten en mycket positiv utveckling. Omsättningen på den amerikanska marknaden var i princip oförändrad under kvartalet.

Rörelseresultat per affärsområde (EBITA), MSEK

| | okt-dec 2005 | okt-dec 2004 | jan-dec 2005 | jan-dec 2004 |
|------------------|-----------------|-----------------|-----------------|-----------------|
| Ventilation | 64 | 35 | 223 | 156 |
| Profile | 125 | 77 | 356 | 263 |
| Övrig verksamhet | -15 | -15 | -26 | -35 |
| Engångsposter | - | - | 7 | - |
| Totalt | 174 | 97 | 560 | 384 |

Rörelseresultatet (EBITA) avser resultat efter planliga avskrivningar exklusive avskrivningar på koncernmässiga övervärden i immateriella tillgångar. Övrig verksamhet avser koncernens gemensamma enheter. Engångsposter avser omstruktureringen inom Ventilation på 40 MSEK och den under augusti genomförda sale and leasebacktransaktionen avseende fastigheten som gav en reavinst på 47 MSEK.

Nyckeltal, MSEK

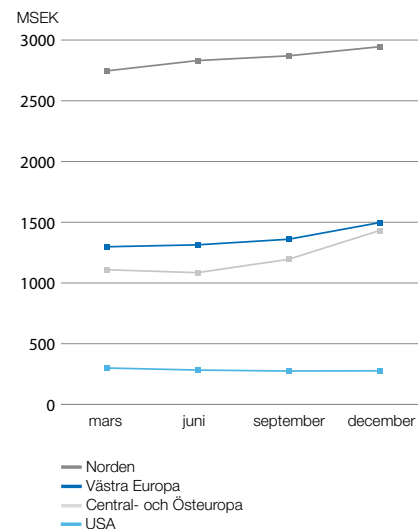
| | jan-dec 2005 | jan-dec 2004 |
|---|-----------------|-----------------|
| Rörelsemarginal, procent ^{1,2} | 9,0 | 7,0 |
| Vinst per aktie, SEK ³ | 351 | 203 |
| Kassaflöde, MSEK | 4 | 279 |
| Skuldsättningsgrad, ggr ⁴ | 0,65 | 0,78 |
| Eget kapital per aktie, SEK | 2 853 | 2 369 |
| Soliditet, procent ⁵ | 43,2 | 43,0 |
| Räntetäckningsgrad ⁶ | 6,6 | 4,1 |
| Avkastning på eget kapital ⁷ | 13,4 | 13,1 |
| Avkastning på sysselsatt kapital ⁸ | 11,4 | 6,8 |
| Avkastning på operativt kapital ⁹ | 11,9 | 9,1 |
| Antal aktier 1 000 000 stycken | | |

Definitioner:

- 1) Rörelseresultat utgörs av resultat efter planliga avskrivningar exkl. avskrivningar på övervärde i immateriella tillgångar (EBITA).
- 2) Rörelsemarginalen har beräknats som rörelseresultat uttryckt i procent av försäljningen under perioden.
- 3) Nettovinsten i förhållande till antalet aktier.
- 4) Skuldsättningsgraden uttrycks som nettolåneskulden i förhållande till eget kapital.
- 5) Soliditeten har beräknats som eget kapital i procent av summa tillgångar enligt balansräkningen.
- 6) Resultat efter finansnetto plus finansiella kostnader i förhållande till finansiella kostnader.
- 7) Nettoresultat, avser resultat efter skatt i procent av genomsnittligt eget kapital exklusive minoritetsandelar.
- 8) Resultat efter finansnetto plus finansiella kostnader i procent av genomsnittligt sysselsatt kapital.
- 9) Rörelseresultat i procent av genomsnittligt operativt kapital.

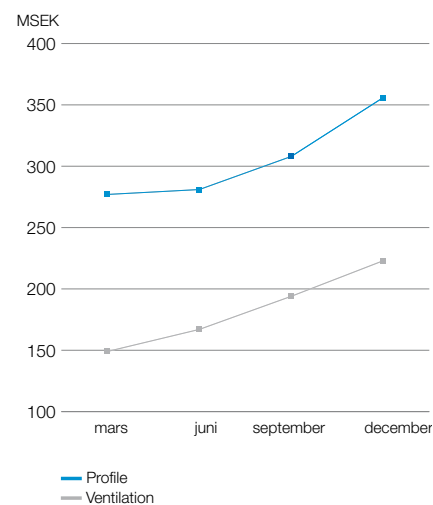
Nettoomsättning per marknad

Rullande 12 månader

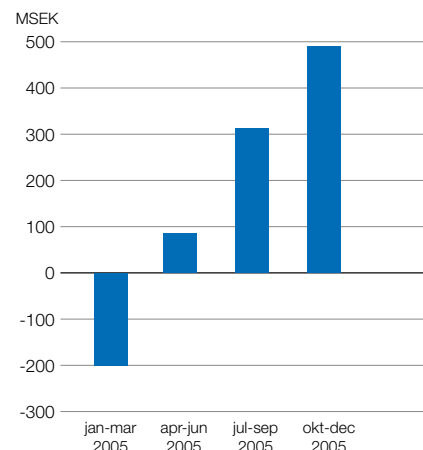


Rörelseresultat (EBITA)

Rullande 12 månader



Kassaflöde från den löpande verksamheten

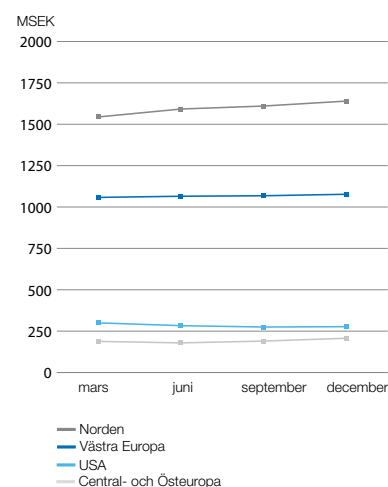


Affärsområde Ventilation

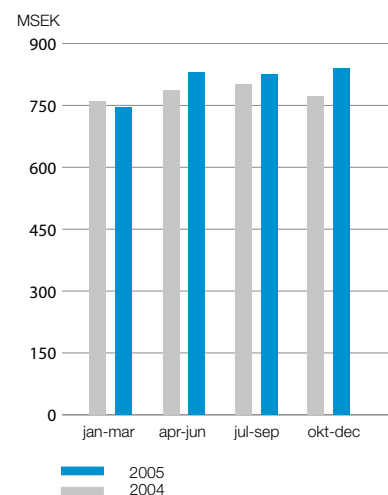
- Omsättningen under kvartalet uppgick till 841 MSEK vilket är en ökning med 10 procent för jämförbara enheter
- Rörelseresultatet (EBITA) steg med 83 procent till 64 MSEK
- Arbetet med att rationalisera produktionsstrukturen fortsätter



Nettoomsättning per marknad
Rullande 12 månader



Nettoomsättning per kvartal



Omsättning och marknad

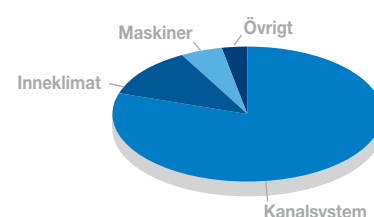
Omsättningen under fjärde kvartalet steg med 9 procent till 841 MSEK (773). Justeras omsättningen för avyttringen av Inatherm B.V. steg omsättningen med 10 procent. Generellt har efterfrågan förstärkts successivt under året. Efterfrågan i Norden fortsätter att vara positiv. Omsättningen på den Västeuropeiska marknaden har stabiliserats, Central- och Östeuropa fortsätter att visa tillväxt. I USA är omsättningen oförändrad. Omsättningen för helåret 2005 uppgick till 3 241 MSEK (3 121), en ökning med 4 procent.

Resultat

Rörelseresultatet för fjärde kvartalet uppgick till 64 MSEK, en ökning med 83 procent jämfört med föregående år. Resultatförbättringen förklaras dels av bättre efterfrågan framför allt på den Nordiska marknaden, men även ökad fokusering på kärnprodukten kanalsystem. Kostnadsnivån sänks succesivt genom fortsatt produktionsrationalisering. Rörelseresultatet exklusive omstrukturingsreserven på 40 MSEK steg för helåret 2005 till 223 MSEK (156).


| | okt-dec 2005 | okt-dec 2004 | jan-dec 2005 | jan-dec 2004 |
|------------------------|-----------------|-----------------|-----------------|-----------------|
| Nettoomsättning (MSEK) | 841 | 773 | 3 241 | 3 121 |
| Rörelseresultat (MSEK) | 64 | 35 | 223 | 156 |
| Rörelsemarginal (%) | 7,6 | 4,5 | 6,9 | 5,0 |
| Antal anställda | | | 2 120 | 2 364 |

Fördelning av nettoomsättning per produktområde

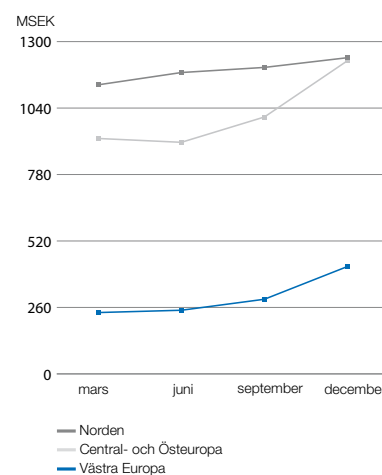


Affärsområde Profile

- Omsättningen uppgick under kvartalet till 993 MSEK, vilket är en ökning med 65 procent
- Rörelseresultatet steg till 125 MSEK (77) en ökning med 62 procent
- Astron Buildings utveckling bättre än förväntat



Nettoomsättning per marknad
Rullande 12 månader



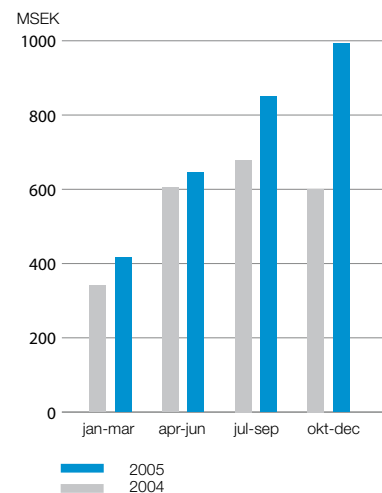
Omsättning och marknad

Omsättningen steg med 65 procent under fjärde kvartalet. Förvärvet av Astron Buildings bidrog väsentligt till omsättningsökningen. Även den underliggande verksamheten har god tillväxt, omsättningen för jämförbara enheter steg med 22 procent. Norden och Central- och Östeuropa visar en positiv utveckling. Omsättningen för helåret 2005 uppgick till 2 905 MSEK (2 226), en ökning med 30 procent. För jämförbara enheter var ökningen 13 procent.

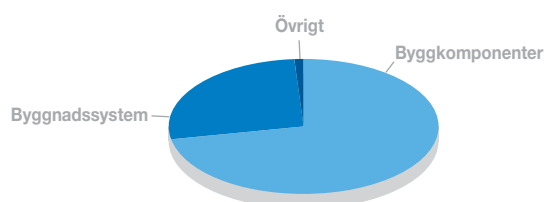
Resultat

Rörelseresultatet för fjärde kvartalet uppgick till 125 MSEK, en ökning med 62 procent. Resultatförbättringen förklaras dels av volymökning och dels av förvärvet av Astron Buildings.

Nettoomsättning per kvartal



Fördelning av nettoomsättning per produktområde




| | okt-dec 2005 | okt-dec 2004 | jan-dec 2005 | jan-dec 2004 |
|------------------------|-----------------|-----------------|-----------------|-----------------|
| Nettoomsättning (MSEK) | 993 | 601 | 2 905 | 2 226 |
| Rörelseresultat (MSEK) | 125 | 77 | 356 | 263 |
| Rörelsemarginal (%) | 12,6 | 12,8 | 12,3 | 11,8 |
| Antal anställda | | | 1 821 | 1 176 |

Fjärde kvartalet och helåret 2005

Koncernens resultaträkning (MSEK)

| | okt-dec 2005 | okt-dec 2004 | jan-dec 2005 | jan-dec 2004 |
|---|-----------------|-----------------|-----------------|-----------------|
| Nettoomsättning | 1 854 | 1 387 | 6 214 | 5 477 |
| Kostnad sålda varor | -1 324 | -988 | -4 440 | -3 945 |
| Bruttoresultat | 530 | 399 | 1 774 | 1 532 |
| Övriga rörelseintäkter | 12 | 7 | 92 | 35 |
| Försäljningskostnader | -215 | -172 | -746 | -673 |
| Administrationskostnader | -161 | -122 | -484 | -448 |
| Forskning- och utvecklingskostnader | -6 | -7 | -40 | -31 |
| Övriga rörelsekostnader | 14 | -8 | -36 | -31 |
| Rörelseresultat | 174 | 97 | 560 | 384 |
| Avskrivningar immateriella tillgångar | -3 | - | -3 | - |
| Resultat före finansiellt netto | 171 | 97 | 557 | 384 |
| Ränteintäkter | 2 | 3 | 8 | 9 |
| Räntekostnader | -20 | -21 | -83 | -94 |
| Övriga finansiella intäkter och kostnader | 1 | - | 2 | -2 |
| Resultat efter finansiellt netto | 154 | 79 | 484 | 297 |
| Skatt, aktuell | -28 | -27 | -140 | -95 |
| Skatt, uppskjuten | -3 | -3 | 7 | 1 |
| Periodens resultat | 123 | 49 | 351 | 203 |

I övriga rörelseintäkter för helåret ingår reavinst på 47 MSEK för försäljning av fastigheter.
Avskrivningar immateriella tillgångar avser koncernmässiga övervärden.



Koncernens balansräkning (MSEK)

| | 2005-12-31 | 2004-12-31 |
|---|--------------|--------------|
| Tillgångar | | |
| Immateriella anläggningstillgångar | 2 512 | 2 026 |
| Materiella anläggningstillgångar | 1 527 | 1 393 |
| Finansiella anläggningstillgångar | 9 | 28 |
| Finansiella anläggningstillgångar, räntebärande | 54 | 25 |
| Övriga långfristiga fordringar | 315 | 29 |
| Varulager | 875 | 1 024 |
| Övriga fordringar | 1 070 | 864 |
| Övriga fordringar, räntebärande | - | 4 |
| Kassa och bank | 244 | 117 |
| Summa tillgångar | 6 606 | 5 510 |
| Eget kapital och skulder | | |
| Eget kapital | 2 853 | 2 369 |
| Räntebärande avsättningar | 153 | 85 |
| Icke räntebärande avsättningar | 303 | 144 |
| Långfristiga skulder | | |
| Räntebärande skulder | 1 674 | 1 738 |
| Kortfristiga skulder | | |
| Räntebärande skulder | 325 | 182 |
| Icke räntebärande skulder | 1 298 | 992 |
| Summa eget kapital och skulder | 6 606 | 5 510 |

Förvärvsanalys för Astron Buildings-förvärvet har upprättats men är ej fastställd utan endast preliminär. Förvärvsanalysen beräknas vara fastställd under första kvartalet 2006. Genomfört förvärv ökade immateriella tillgångar med 409 MSEK. Av detta är 362 MSEK goodwill och 47 MSEK varumärke.

Koncernens kassaflödesanalys

| | okt-dec 2005 | okt-dec 2004 | jan-dec 2005 | jan-dec 2004 |
|---|-----------------|-----------------|-----------------|-----------------|
| Löpande verksamheten | | | | |
| Rörelseresultat | 171 | 97 | 557 | 384 |
| Avskrivningar | 50 | 43 | 194 | 185 |
| Operativt kassaflöde | 221 | 140 | 751 | 569 |
| Finansiella poster | -17 | -20 | -73 | -88 |
| Aktuell skatt | -31 | -30 | -133 | -95 |
| Kassaflöde från den löpande verksamheten före förändring av rörelsekapital | 173 | 90 | 545 | 386 |
| Förändring av rörelsekapital | 317 | 219 | 143 | 38 |
| Kassaflöde från den löpande verksamheten | 490 | 309 | 688 | 424 |
| Investeringar, netto | -149 | -59 | -669 | -149 |
| Kassaflöde efter investeringar | 341 | 250 | 19 | 275 |
| Övriga poster | -25 | -12 | -15 | 4 |
| Nettokassaflöde | 316 | 238 | 4 | 279 |
| Förändring av räntebärande skulder | -261 | -245 | 123 | -382 |
| Förändring av likvida medel | 55 | -7 | 127 | -103 |

Förändringar i koncernens egna kapital år 2005

| | EK hänförligt till moderbolagets ägare | Minoritetsintresse | Totalt eget kapital |
|------------------------------------|---|--------------------|---------------------|
| Ingående balans | 2 367 | 2 | 2 369 |
| Förändring minoritet | | -2 | -2 |
| Optionspremie för ledningsoptioner | 1 | | 1 |
| Omräkningsdifferenser | 134 | | 134 |
| Årets resultat | 351 | | 351 |
| Utgående balans | 2 853 | 0 | 2 853 |

Resultat- och balansräkning enligt tidigare redovisningsprinciper jämfört med IAS/IFRS

| MSEK | Enligt årsredovisning 2004 | Justering IFRS | Årsredovisning enligt IFRS |
|--|-------------------------------|-------------------|-------------------------------|
| Försäljningsintäkter | 5 477 | | 5 477 |
| Rörelsens kostnader | -4 931 | 23 | -4 908 |
| Rörelseresultat före avskrivningar EBITDA | 546 | | 569 |
| Avskrivningar | -172 | -13 | -185 |
| Resultat före goodwillavskrivningar EBITA | 374 | | 384 |
| Avskrivningar goodwill | -121 | 121 | 0 |
| Resultat efter goodwillavskrivningar EBITA | 253 | | 384 |
| Finansnetto | -74 | -13 | -87 |
| Resultat efter finansiella poster EBT | 179 | | 297 |
| Minoritetsandel | -1 | 1 | - |
| Skatt | -95 | 1 | -94 |
| Årets resultat | 83 | 120 | 203 |

| MSEK | Enligt årsredovisning 2004 | Justering IFRS | Årsredovisning enligt IFRS |
|---------------------------------------|-------------------------------|-------------------|-------------------------------|
| Immateriella tillgångar | 1 900 | 126 | 2 026 |
| Materiella anläggningsskostnader | 1 148 | 245 | 1 393 |
| Finansiella anläggningsskostnader | 53 | 22 | 75 |
| Övriga långfristiga fordringar | 29 | | 29 |
| Omsättningstillgångar | 1 987 | | 1 987 |
| Summa tillgångar | 5 117 | 393 | 5 510 |
| Eget kapital | 2 311 | 58 | 2 369 |
| Minoritet | 2 | -2 | - |
| Avsättningar | 226 | 3 | 229 |
| Långfristiga skulder | 1 412 | 326 | 1 738 |
| Kortfristiga skulder | 1 166 | 8 | 1 174 |
| Summa eget kapital och skulder | 5 117 | 393 | 5 510 |

Väsentliga skillnader jämfört med tidigare redovisningsprinciper

Från 1 januari 2005 tillämpas nya redovisningsregler, (IAS/IFRS), vilket för Lindab främst innebär att goodwillavskrivningar enligt plan inte skall tillämpas. Goodwillposterna kommer däremot att årligen prövas, liksom tidigare.

Redovisningen av Företagsförvärv (IFRS 3), Immateriella tillgångar (IAS 38) och Finansiell leasing (IAS 17) är områden med betydande skillnader mellan tidigare redovisning och IAS/IFRS. För Lindab har det främst inneburit att goodwillavskrivningar har återförts från 2004 med 121 MSEK. Finansiell leasing (IAS17) har minskat det egna kapitalet med 67 MSEK och ökat anläggningstillgångarna med 245 MSEK.

I Lindabs redovisning för 2005 har förvärv gjorda under året redovisats i enlighet med de nya redovisningsprinciperna. Finansiella Instrument och säkringsredovisning (IAS 32, IAS 39) har tillämpats från 1 januari 2005 men ej haft någon materiell effekt. Omräkningar av pensioner enligt Ersättningar till anställda (IAS 19) har minskat det egna kapitalet med 3 MSEK.

Avstämning av eget kapital

per december 31, 2004 mellan svenska redovisningsprinciper och IAS/ IFRS

| | |
|---|--------------|
| Utgående balans, svenska redovisningsprinciper | 2 311 |
| Goodwill | 126 |
| Finansiell leasing | -67 |
| Omklassificering av minoritetsintresse | 2 |
| Justering pensioner | -3 |
| Utgående balans, IAS/IFRS | 2 369 |

Datum för finansiell rapportering 2006

| | |
|--|-------------------------|
| Delårsrapport januari-mars, kvartal 1 | 11 maj 2006 |
| Delårsrapport januari-juni, kvartal 2 | 24 augusti 2006 |
| Delårsrapport januari-september, kvartal 3 | 10 november 2006 |

Denna rapport har ej varit föremål för särskild granskning av Lindabs revisorer.

Kontaktpersoner

Kjell Åkesson, CEO
Telefon 0431-850 00
e-mail kjell.akesson@lindab.com

Nils-Johan Andersson, CFO
Telefon 0431-850 00
e-mail nils-johan.andersson@lindab.com

För mer information se även www.lindab.com
Prenumerera på vår kundtidning (Lindab Direct), press releaser, årsredovisningar, kvartalsrapporter

Telefon +46 (0) 431 850 00
Telefax +46 (0) 431 850 10
E-mail lindab@lindab.com
www.lindab.com

Lindab Intressenter AB med säte i Båstad
Organisationsnummer 556606-5446



Lindab Intressenter AB
SE-269 82 Båstad